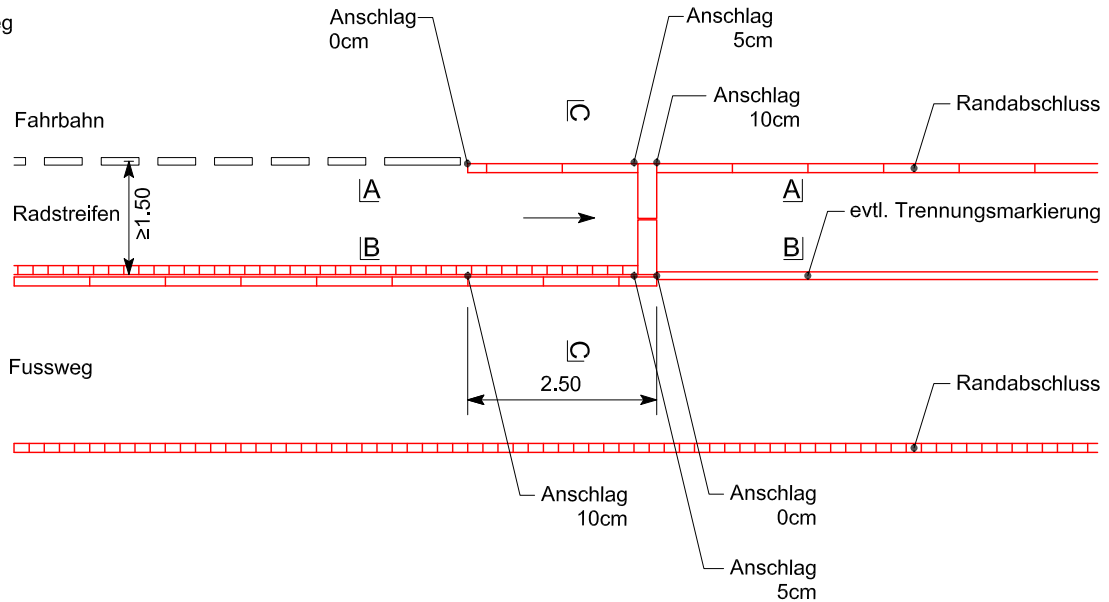


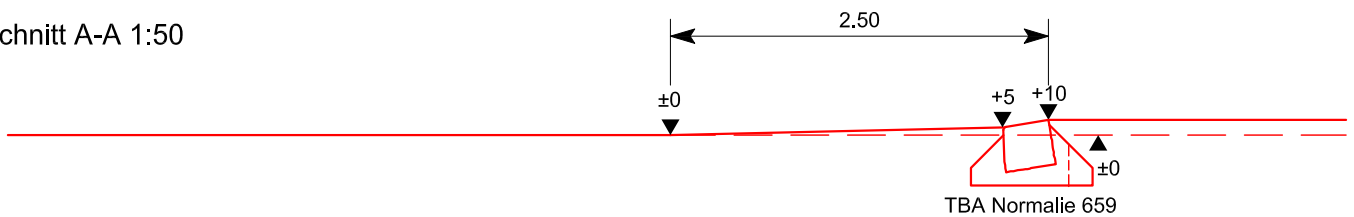
- Qualität und Form der Rand- und Schalensteine gemäss VSS-Norm
- Abschlüsse gemäss TBA Normalien
- Bei Pflasterung Fugen mit Zementmörtel frosttausalzbeständig
- Ausfugen der Abschlüsse (Querfugen) gemäss Normal TBA 661
- Markierung gemäss VSS-Norm, nach Absprache mit PL TBA und Kantonspolizei
- Lage Randleitpfostenfundamente und Bodenhülsen für Schneestangen in Absprache mit Strasseninspektorat
- Die Entwässerungssituation ist zu prüfen, gegebenfalls sind Strassenabläufe anzuordnen

Situation 1 : 100

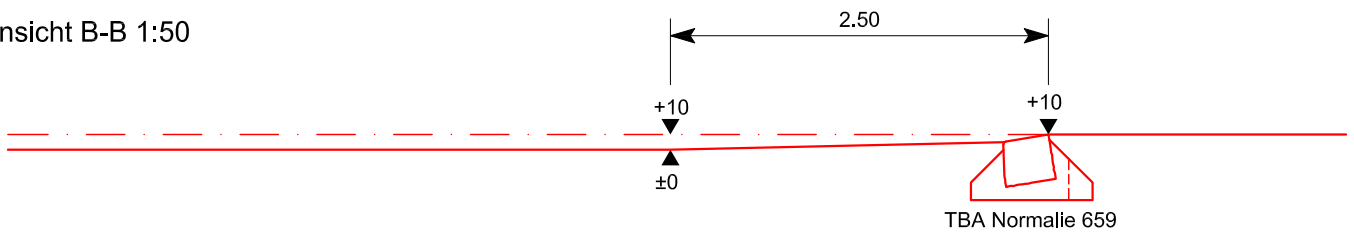
Kombinierter
Rad-/ Fussweg



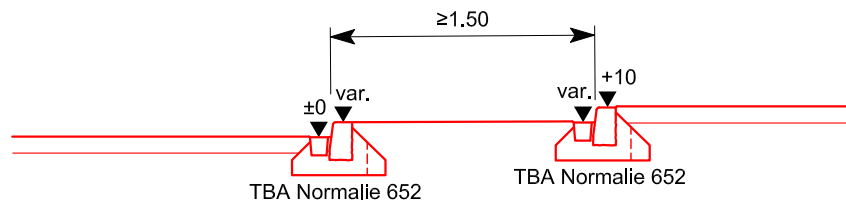
Schnitt A-A 1:50



Ansicht B-B 1:50



Schnitt C-C 1:50



Kanton Zürich
Baudirektion
Tiefbauamt

NORMALIEN FUER STAATSTRASSEN

FAHRRADRAMPE

ÜBERGANG RADSTREIFEN AUF RAD-/FUSSWEG

05.24

222