

bibliothek



Inhalt

Bücher-Bingo	2
Fantastische Buchpräsentation	4
my.winbib.ch	6
Ein Buch für dich	8
Gesucht? Gefunden!	10
Vom Buch zum Film	12
Sprachspielereien	14
Sagen und Märchen	16
Freundschaft, amitié, amicizia	18
Comics	20

Bücher- Bingo



Lies den Sachtext «Buchteile» und markiere wichtige Begriffe mit Farbe. Überlege gut, was wichtig ist. Markiere höchstens 12 Begriffe.



Ich kenne wichtige Begriffe rund um das Buch.



Buchteile


Ein Buch besteht aus mehreren Einzelteilen. Der Einband des Buches heisst Buchdecke. Diese besteht aus einem vorderen und einem hinteren Deckel und dem Buchrücken. Die vordere Buchdecke nennt man Cover. Man unterscheidet zwischen Taschenbüchern und Hardcover-Büchern. Um die Buchdecke eines Hardcovers wird oft ein Schutzumschlag gelegt.

Die bedruckten Seiten eines Buches werden zu einer Einheit, dem Buchblock, gebunden. Der Buchblock hat drei Kanten, die geöffnet werden können. An den beiden äussersten Seiten des Buchblocks ist je ein Vorsatz befestigt. Dieser verbindet den Buchblock mit den Buchdeckeln.

Manche Bücher sind mit einem Kapitalband oder einem Lesebändchen ausgestattet. Das Kapitalband ist das farbige Bändchen oben und unten am Buchrücken. Das Lesebändchen ist oben am Buchrücken befestigt und kann als Lesezeichen genutzt werden.

Die erste bedruckte Seite eines Buchblocks heisst Schmutztitel. Darauf folgt das Titelblatt. Meist steht auf der Rückseite des Titelblatts das Impressum. Darin werden Autorinnen und Autoren, Illustratorinnen und Illustratoren, Verlag und Erscheinungsjahr genannt. Das Impressum zeigt also auf, wer das Copyright (Urheberrecht) hat.

Quellen:
Wikipedia – Die freie Enzyklopädie: <https://de.wikipedia.org/wiki/Buch#Bestandteile> (30.06.2021)
Rossipotti – Literaturlexikon für Kinder: <https://www.rossipotti.de/inhalt/literaturlexikon/sachbegriffe/buch.html> (30.06.2021)




Ergänze das Buch mit einem Leseband.
Erstelle eine Legende.
Verwende mindestens 5 Begriffe aus dem Sachtext.

Fantastische Buchpräsentation



Meine Geschichte zu ...

Autorin
Autor



Titel

Verlag



Erstelle eine Übersicht über die wichtigsten Überlegungen für deine Geschichte, zum Beispiel: Figuren und ihre Eigenschaften, Orte, Handlung ...




Ich erkenne Titel, Autorin oder Autor und Verlag.
Ich erfinde zu einem Cover eine passende Geschichte.
Ich präsentiere meine erfundene Geschichte.

Figuren

Orte



Notiere deine erfundene Geschichte in Stichworten.



my.winbib.ch

Suche im Onlinekatalog der Winterthurer Bibliotheken: Vulkan

Durchsuche nun über die «Erweiterte Suche» alle Titel in deiner Bibliothek: Vulkan

winbib
Alles - in meiner Bibliothek

Veranstaltungen FAQ Suche

Vulkan

Erweiterte Suche

Autor/-in

Thema

Schlagwort

Titel
Vulkan

Suche

Wie viele Treffer erhältst du?

Wie viele Treffer erhältst du bei der erweiterten Suche? Was fällt dir auf?

Suche etwas, das du gerne ausleihen möchtest. Geh dabei möglichst gezielt vor. Ich suche:

So bin ich vorgegangen:

Kontrolliere nun deine Ausleihen und verlängere sie, wenn nötig.

Anmelden

Bibliothekskartennummer (11-stellig - inkl. der drei 000)

Passwort

Anmelden

Passwort vergessen?
Neu in der Bibliothek? Mitglied werden


Mein Konto

Überblick | Merkliste | Profil

Ausleihen

Sortieren nach: Rückgabedatum

Drucken Ausleihen verlängern



Ein Buch für dich



Führe mit jemandem ein Interview durch, um etwas über ihre oder seine Interessen zu erfahren.

Name Interviewpartnerin oder Interviewpartner
.....

Wie verbringst du deine Freizeit am liebsten?
.....

Welches ist dein Lieblingsort?
.....

Weshalb ist es dein Lieblingsort?
.....

Was schaust oder hörst du gerne?
.....

Welche Geschichte magst du besonders?
.....

Wähle mit Hilfe der Antworten in der Bibliothek ein Buch aus, das deiner Interviewpartnerin/deinem Interviewpartner gefallen wird. Leihe das Buch aus und überreiche es der Person mit der Bitte, es zu lesen. Hast du ihren Geschmack getroffen?

Dieses Buch habe ich ausgewählt, weil:

.....
.....
.....
.....



Ich wähle für eine Interviewpartnerin oder einen Interviewpartner ein passendes Buch aus.

Autorin oder Autor:

.....
.....
.....

Titel:

.....
.....
.....

Rückmeldung:

.....
.....
.....
.....
.....



Gesucht? Gefunden!

Ich suche gezielt nach
Informationen im Internet.
Ich kann meine Such-
resultate verbessern.



Wähle ein Lebensmittel, zum
Beispiel Pasta, Schokolade,
Marzipan, und gib es in einer
Suchmaschine ein.
Wie viele Treffer gibt es?



Verbessere deine Suche.
Suchbegriffe oder Frage

Passende Treffer:
Titel der Webseite



Probiere Suchfilter aus:
zum Beispiel Land, Sprache,
Zeitraum ...



Suchfilter

Passende Treffer:
Titel der Webseite

Probiere verschiedene
Suchmaschinen aus.
Welche Tricks kannst du wo
brauchen? Zum Beispiel:

- frag-finn.de
- blinde-kuh.de
- duckduckgo.com
- bing.com
- ecosia.org
- yahoo.com

Vom Buch zum Film

Häufig werden «gute» Kinderbücher mit dem Gedanken verfilmt, dass daraus ein erfolgreicher Film entstehen kann, wenn die Bücher gut verkauft werden. Auf youtube.com findest du von vielen Kinderbuchverfilmungen einen Trailer*.



Wähle einen Filmtrailer zu einem Buch, das du bereits gelesen hast. Schau dir den Trailer an.



Schreibe in ein paar Sätzen, wie dir die Umsetzung des Buches im Film gefällt. Darüber kannst du zum Beispiel schreiben:

- Sehen die Personen so aus, wie du sie dir vorgestellt hast?
- Passt die Musik?
- Hast du dir die Umgebung so vorgestellt?
- Kommt im Trailer das Wichtigste vor?



Ich finde Trailer von Kinderbuchverfilmungen auf youtube.com. Ich vergleiche einen Trailer mit der Buchvorlage.


* Trailer: Clip von ca. 2 Minuten Laufzeit zur Werbung für einen Kino- oder Fernsehfilm. Trailer gibt es auch für Bücher.

Sprach- spielereien

Ich spiele mit Sprache.
Ich erfinde ein Sprachrätsel.



Ein kleiner Vogel namens **MEISE**
geriet mit **A** zur Meisenspeise.



Ohne das **B** von **BALL**
schaun Fußballer blöd ins ...



Erfinde deine eigenen Sprach-
rätsel und gestalte sie.

Sagen und Märchen



Welcher Titel passt zu einem Märchen, welcher zu einer Sage? Ordne richtig zu.

- Der goldene Vogel
- Zwerg Nase
- Die Schlacht bei Marignano
- Kaiser Karl der Grosse und die Schlange
- Der Wolf und die sieben Geisslein

- Wilhelm Tell
- Däumelinchen
- Robin Hood
- Die Sterntaler
- Die edelmütigen Nidwaldner

Eine Sage ist eine Geschichte, die anfangs mündlich weitererzählt wird. Irgendwann wird das Gesagte aufgeschrieben. Sagen berichten aus der Vergangenheit. Meist hat es die Menschen, Orte oder Ereignisse wirklich gegeben. Oft spielen wundersame Wesen mit, zum Beispiel der Teufel. Es geht häufig um Kampf, Sieg oder Niederlage.

Ein Märchen ist eine erfundene Geschichte. Man weiss nicht, wann und wo die Geschichte spielt. Viele Märchen handeln von Menschen oder Tieren, die ein Abenteuer erleben. Dazu gehören auch Zauberei und Übernatürliches: Es passieren Dinge, die es im richtigen Leben nicht gibt.



Wähle eine Sage oder ein Märchen. Lies die Geschichte und zeichne ein passendes Bild.



Ich kenne ein Märchen und eine Sage und kann sie unterscheiden.
Ich finde in der Bibliothek Märchen und Sagen.

Freundschaft, amitié, amicizia



Suche Wörter, die sich ähnlich sind und streiche sie mit derselben Farbe an. Du brauchst mehrere Farben.




Ich kenne das Wort Freundin / Freund in verschiedenen Sprachen. Ich finde in der Bibliothek Geschichten über Freundschaften.

prietén
przyjaciel
MIK
ven
AMI
Freundin
frënd
vriend
prijatelj
prijateljica
FRIEND
priatel'ka
amico
AMIA
AMIGA
väninna



Schreibe ähnliche Wörter in die Wolken. Du musst nicht alle Wörter brauchen.

Freundin
friend



Comics



Schreibe zu jedem Bild den passenden Begriff. Ergänze die fehlenden Begriffe mit eigenen Zeichnungen.



Sprechblase



Bewegungslinien

Sound-Words




Blockkasten



Zeichne deinen eigenen Comicstrip.



Ich kenne einige Merkmale von Comics.



Bildnachweis

Seite 2

- Marlene DeGroot - stock.adobe.com
- Simon Eugster – Wikimedia Commons

Seite 12

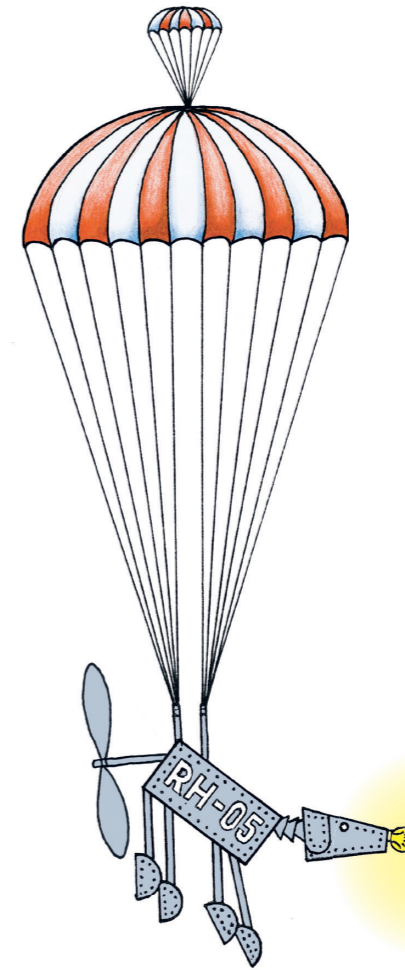
- 4zevar - stock.adobe.com

Seite 14

- © Horst Klein aus «Haltet den Die!», Klett Kinderbuch 2015
- © Horst Klein aus «K(l)eine Bewegung, Dieb!», Klett Kinderbuch 2017

Seite 16

- Wilhelm, Eva-Maria: Alpenmärchen. Geschichten und Sagen aus den Schweizer Bergen. Illustriert von Karin Widmer © 2014 Fona, Seengen



Winterthurer Bibliotheken
Departement Schule und Sport/Bereich Bildung

Autorinnen
Simone Nussbaum, Winterthurer Bibliotheken
Hanna Scheidegger, Winterthurer Bibliotheken
Kathrin Amrein, SIKJM

Illustrationen
Mischa Kulhánek

Grafisches Konzept und Gestaltung
Marion González & Mischa Kulhánek,
visuelle Kommunikation, Winterthur

© 2022 Winterthurer Bibliotheken

winbib

Lernen – in meiner Bibliothek

