

# Polizeiliche Kriminalstatistik

Kanton Zürich

# 2020



**Impressum**

Herausgeberin: Kantonspolizei Zürich

Daten: Polizeiliche Kriminalstatistik PKS

Ausgabe: März 2021

Kontakt: Kantonspolizei Zürich, Kriminalpolizeiliches Datenmanagement, Kriminalanalyse, E-Mail: [kdm-kas@kapo.zh.ch](mailto:kdm-kas@kapo.zh.ch)

# Inhaltsverzeichnis

<b>1</b>	<b>Einleitung.....</b>	<b>7</b>
<b>2</b>	<b>Übersicht .....</b>	<b>11</b>
<b>2.1</b>	<b>Straftaten nach Gesetzen .....</b>	<b>11</b>
2.1.1	Verteilung der Straftaten nach Gesetzen .....	11
2.1.2	Straftaten nach Gesetzen: Aufklärung und Vorjahresvergleich .....	12
<b>2.2</b>	<b>Straftaten des Strafgesetzbuches (StGB) .....</b>	<b>13</b>
2.2.1	Verteilung der Straftaten nach Titeln des Strafgesetzbuches .....	13
2.2.2	Titel des Strafgesetzbuches mit ausgewählten Straftaten: Aufklärung und Vorjahresvergleich .....	14
2.2.3	Auswahl einzelner Straftaten des StGB gemäss Aufklärung, inkl. nachträglicher Aufklärungen.....	15
<b>2.3</b>	<b>Straftaten: Geografische Verteilung .....</b>	<b>16</b>
2.3.1	Strafgesetzbuch (StGB).....	16
2.3.1.1	Häufigkeitszahl (‰) nach Bezirken .....	16
2.3.1.2	Häufigkeitszahlen (‰) und Vorjahresvergleich nach Bezirken .....	17
2.3.1.3	Häufigkeitszahl (‰) nach Gemeinden.....	18
2.3.1.4	Häufigkeitszahlen (‰) und Vorjahresvergleich nach Gemeinden.....	19
2.3.1.5	Häufigkeitszahl (‰) nach Stadtkreisen .....	20
2.3.1.6	Häufigkeitszahlen (‰) und Vorjahresvergleich nach Stadtkreisen .....	21
2.3.2	Betäubungsmittelgesetz (BetmG).....	22
2.3.2.1	Häufigkeitszahl (‰) nach Bezirken .....	22
2.3.2.2	Häufigkeitszahlen (‰) und Vorjahresvergleich nach Bezirken .....	23
2.3.2.3	Häufigkeitszahl (‰) nach Gemeinden.....	24
2.3.2.4	Häufigkeitszahlen (‰) und Vorjahresvergleich nach Gemeinden.....	25
2.3.2.5	Häufigkeitszahl (‰) nach Stadtkreisen .....	26
2.3.2.6	Häufigkeitszahlen (‰) und Vorjahresvergleich nach Stadtkreisen .....	27
2.3.3	Ausländer- und Integrationsgesetz (AIG) .....	28
2.3.3.1	Häufigkeitszahl (‰) nach Bezirken .....	28
2.3.3.2	Häufigkeitszahlen (‰) und Vorjahresvergleich nach Bezirken .....	29
2.3.3.3	Häufigkeitszahl (‰) nach Gemeinden.....	30
2.3.3.4	Häufigkeitszahlen (‰) und Vorjahresvergleich nach Gemeinden.....	31
2.3.3.5	Häufigkeitszahl (‰) nach Stadtkreisen .....	32
2.3.3.6	Häufigkeitszahlen (‰) und Vorjahresvergleich nach Stadtkreisen .....	33
<b>2.4</b>	<b>Beschuldigte Personen nach Gesetzen .....</b>	<b>34</b>
2.4.1	Beschuldigte nach Gesetz, Altersgruppe und Geschlecht .....	34
2.4.2	Verteilung Alter/Geschlecht nach Gesetzen.....	34
2.4.2.1	Strafgesetzbuch (StGB).....	34
2.4.2.2	Betäubungsmittelgesetz (BetmG).....	35
2.4.2.3	Ausländer- und Integrationsgesetz (AIG) .....	35
2.4.3	Staatszugehörigkeit nach Gesetzen (CH/Ausländer nach Aufenthaltsstatus) .....	36
2.4.4	Nationalität nach Gesetzen und Aufenthaltskategorien .....	37
2.4.4.1	Strafgesetzbuch (StGB).....	37
2.4.4.2	Betäubungsmittelgesetz (BetmG).....	39
2.4.4.3	Ausländer- und Integrationsgesetz (AIG) .....	40
2.4.5	Anzahl Straftaten innerhalb eines Kalenderjahres pro beschuldigte Person .....	42
2.4.5.1	Strafgesetzbuch (StGB).....	42
2.4.5.2	Betäubungsmittelgesetz (BetmG).....	42
2.4.5.3	Ausländer- und Integrationsgesetz (AIG) .....	43

2.4.6	Registrierte Beschuldigte pro Straftat gegen das Strafgesetzbuch (StGB).....	43
<b>3</b>	<b>Detailbereiche .....</b>	<b>44</b>
<b>3.1</b>	<b>Gewaltstraftaten.....</b>	<b>44</b>
3.1.1	Gewaltstraftaten: Verteilung nach Form.....	44
3.1.2	Gewaltstraftaten: Aufklärung und Vorjahresvergleich .....	45
3.1.3	Gewaltstraftaten nach Örtlichkeit.....	46
3.1.3.1	Gewaltstraftaten nach Örtlichkeit: Öffentlich–Privat .....	46
3.1.3.2	Gewaltstraftaten nach Örtlichkeit: detaillierte Kategorien.....	46
3.1.4	Gewaltstraftaten: Tatmittel.....	47
3.1.4.1	Tötungsdelikte .....	47
3.1.4.2	Schwere Körperverletzung .....	47
3.1.5	Beschuldigte von Gewaltstraftaten: Alter, Geschlecht und Staatszugehörigkeit .....	48
3.1.6	Geschädigte von Gewaltstraftaten: Alter und Geschlecht.....	49
<b>3.2</b>	<b>Häusliche Gewalt.....</b>	<b>50</b>
3.2.1	Häusliche Gewalt: Verteilung nach Straftatbeständen .....	50
3.2.2	Häusliche Gewalt: Vorjahresvergleich.....	51
3.2.3	Häusliche Gewalt: Beziehung zwischen geschädigter und beschuldigter Person .....	52
<b>3.3</b>	<b>Straftaten gegen die sexuelle Integrität .....</b>	<b>53</b>
3.3.1	Straftaten gegen die sexuelle Integrität: Verteilung nach Straftaten .....	53
3.3.2	Straftaten gegen die sexuelle Integrität: Aufklärung und Vorjahresvergleich .....	53
3.3.3	Straftaten gegen die sexuelle Integrität nach Örtlichkeit .....	54
<b>3.4</b>	<b>Straftaten gegen das Vermögen .....</b>	<b>55</b>
3.4.1	Straftaten gegen das Vermögen: Verteilung nach Straftaten.....	55
3.4.2	Straftaten gegen das Vermögen: Aufklärung und Vorjahresvergleich .....	56
<b>3.5</b>	<b>Raub.....</b>	<b>57</b>
3.5.1	Tatmittel bei Raub.....	57
3.5.2	Raub nach Tatmittel: Aufklärung und Vorjahresvergleich .....	57
<b>3.6</b>	<b>Diebstahl.....</b>	<b>58</b>
3.6.1	Verteilung nach Diebstahlsformen.....	58
3.6.2	Diebstahlsformen: Aufklärung und Vorjahresvergleich .....	58
3.6.3	Einbruchdiebstahl nach Örtlichkeit .....	59
3.6.3.1	Einbruchdiebstahl nach Örtlichkeit: Öffentlich-Privat .....	59
3.6.3.2	Einbruchdiebstahl nach Örtlichkeit: detaillierte Kategorien .....	60
<b>3.7</b>	<b>Fahrzeugdiebstahl.....</b>	<b>61</b>
3.7.1	Fahrzeugdiebstahl nach Fahrzeugtyp .....	61
3.7.2	Fahrzeugdiebstahl: Aufklärung und Vorjahresvergleich.....	61
<b>3.8</b>	<b>Sachbeschädigung.....</b>	<b>62</b>
3.8.1	Sachbeschädigung: Verteilung nach Kontext.....	62
3.8.2	Sachbeschädigung nach Kontext: Aufklärung und Vorjahresvergleich.....	62
3.8.3	Vandalismus nach Vorgehensweise.....	63
3.8.4	Vandalismus nach Örtlichkeit .....	64
<b>3.9</b>	<b>Betäubungsmittelgesetz (BetmG).....</b>	<b>65</b>
3.9.1	Betäubungsmittelgesetz: Verteilung nach Form der Widerhandlung .....	65
3.9.2	Betäubungsmittelgesetz: Aufklärung und Vorjahresvergleich .....	66
3.9.3	Betäubungsmittelgesetz: Substanzen nach Form der Widerhandlung .....	67
3.9.3.1	Substanzen bei Konsum von illegalen Betäubungsmitteln .....	67
3.9.3.2	Substanzen bei Handel von illegalen Betäubungsmitteln .....	68



3.9.4	Betäubungsmittelgesetz: Beschuldigte .....	69
3.9.4.1	Betäubungsmittelkonsum: Beschuldigte nach Altersgruppen und Staatszugehörigkeit ...	69
3.9.4.2	Betäubungsmittelhandel: Beschuldigte nach Altersgruppen und Staatszugehörigkeit .....	69
3.9.4.3	Betäubungsmittelgesetz: Registrierungshäufigkeit pro Person über ein Kalenderjahr .....	70
3.9.5	Betäubungsmittelgesetz: Sicherstellungen von Substanzen .....	71
<b>3.10</b>	<b>Ausländer- und Integrationsgesetz (AIG) .....</b>	<b>72</b>
3.10.1	Ausländer- und Integrationsgesetz: Verteilung nach Form der Widerhandlung .....	72
3.10.2	Ausländer- und Integrationsgesetz: Aufklärung und Vorjahresvergleich .....	73
<b>4</b>	<b>Zeitreihen .....</b>	<b>74</b>
<b>4.1</b>	<b>Tabellen .....</b>	<b>74</b>
4.1.1	Straftaten nach Gesetzen .....	74
4.1.2	Titel des Strafgesetzbuches mit ausgewählten Straftaten .....	75
4.1.3	Strafgesetzbuch: Straftaten nach Bezirken .....	76
4.1.4	Strafgesetzbuch: Straftaten nach Gemeinden .....	77
4.1.5	Straftaten gegen das Betäubungsmittelgesetz .....	78
4.1.6	Betäubungsmittelgesetz: Straftaten nach Bezirken .....	79
4.1.7	Betäubungsmittelgesetz: Straftaten nach Gemeinden .....	80
4.1.8	Straftaten gegen das Ausländer- und Integrationsgesetz .....	81
4.1.9	Ausländer- und Integrationsgesetz: Straftaten nach Bezirken .....	82
4.1.10	Ausländer- und Integrationsgesetz: Straftaten nach Gemeinden .....	83
4.1.11	Gewaltstraftaten .....	84
4.1.12	Straftaten häusliche Gewalt .....	85
4.1.13	Straftaten gegen das Vermögen .....	86
<b>4.2</b>	<b>Grafiken .....</b>	<b>87</b>
4.2.1	Straftaten nach Gesetzen .....	87
4.2.2	Strafgesetzbuch mit ausgewählten Titeln .....	88
4.2.3	Straftaten gegen Leib und Leben .....	88
4.2.4	Straftaten gegen die sexuelle Integrität .....	89
4.2.5	Straftaten gegen das Vermögen .....	89
4.2.6	Straftaten gegen das Betäubungsmittelgesetz .....	90
<b>5</b>	<b>Kantonale Erweiterungen nach Bedarf .....</b>	<b>91</b>
<b>5.1</b>	<b>Kantonale Ereignisse .....</b>	<b>91</b>
<b>5.2</b>	<b>Bezirke .....</b>	<b>92</b>
5.2.1	Affoltern .....	92
5.2.2	Andelfingen .....	93
5.2.3	Bülach .....	94
5.2.4	Dielsdorf .....	95
5.2.5	Dietikon .....	96
5.2.6	Hinwil .....	97
5.2.7	Horgen .....	98
5.2.8	Meilen .....	99
5.2.9	Pfäffikon .....	100
5.2.10	Uster .....	101
5.2.11	Winterthur-Stadt .....	102
5.2.12	Winterthur-Land .....	103
5.2.13	Kanton Zürich gesamt .....	104
<b>5.3</b>	<b>Stadt Zürich .....</b>	<b>105</b>
5.3.1	Kreis 1 .....	106

5.3.2	Kreis 2.....	107
5.3.3	Kreis 3.....	108
5.3.4	Kreis 4.....	109
5.3.5	Kreis 5.....	110
5.3.6	Kreis 6.....	111
5.3.7	Kreis 7.....	112
5.3.8	Kreis 8.....	113
5.3.9	Kreis 9.....	114
5.3.10	Kreis 10.....	115
5.3.11	Kreis 11.....	116
5.3.12	Kreis 12.....	117
5.3.13	Stadt Zürich gesamt .....	118
<b>6</b>	<b>Methodisches Glossar .....</b>	<b>119</b>
<b>6.1</b>	<b>Einführung.....</b>	<b>119</b>
<b>6.2</b>	<b>Definitionen .....</b>	<b>119</b>
6.2.1	Fall .....	119
6.2.2	Straftat .....	119
6.2.3	Aufgeklärte Straftat/Beschuldigte Person.....	119
6.2.4	Geschädigte Person .....	119
6.2.5	Ständige Wohnbevölkerung .....	119
6.2.6	Gemeindestand .....	120
<b>6.3</b>	<b>Auswertungsprinzipien.....</b>	<b>120</b>
6.3.1	Ausgangsstatistik.....	120
6.3.2	Tatortprinzip.....	120
6.3.3	Personen- oder Einfachzählung .....	120
<b>6.4</b>	<b>Kennzahlen.....</b>	<b>120</b>
6.4.1	Absolute Zahlen.....	120
6.4.2	Relative Zahlen.....	120
6.4.3	Grafiken .....	121
<b>7</b>	<b>Tabellenverzeichnis .....</b>	<b>122</b>
<b>8</b>	<b>Abbildungsverzeichnis.....</b>	<b>123</b>

# 1 Einleitung

## 1.1 Allgemeine Bemerkungen zur Jahresstatistik 2020

Dieser Bericht präsentiert die Zahlen der Polizeilichen Kriminalstatistik (PKS) für den Kanton Zürich für das Jahr 2020. Die PKS ist eine gesamtschweizerische Statistik, die in allen Kantonen einheitlich erhoben und vom Bundesamt für Statistik (BFS) erarbeitet wird. Der Jahresbericht für die ganze Schweiz kann auf der Internetseite des BFS bezogen werden. Die PKS wird in dieser Form seit 2009 erhoben. Sie ist nur bedingt mit den Zahlen der Vorgängerstatistik des Kantons Zürich (Kriminalstatistik des Kantons Zürich – KRISTA) vergleichbar. Historische Vergleiche – z.B. Bezugnahmen auf Höchst- oder Tiefststände – beziehen sich deshalb immer nur auf den Zeitraum seit 2009.

Der Bericht gliedert sich in vier Teile. Der erste Teil (S. 11) enthält eine allgemeine Übersicht über die registrierten Verstösse gegen die strafrechtlich relevantesten Gesetze (Strafgesetzbuch [StGB], Betäubungsmittelgesetz [BetmG] und Ausländer- und Integrationsgesetz [AIG]) im Jahr 2020 und vergleicht diese mit den Zahlen des Vorjahrs. Im zweiten Teil (S. 44) werden thematische Bereiche vertieft, die von besonderem öffentlichem Interesse sind. Im dritten Teil (S. 74) werden für einen Teil der Straftaten Zeitreihen für die Jahre 2014 bis 2020 visualisiert. Im vierten Teil (S. 92) finden sich Zahlen zu den einzelnen Bezirken des Kantons und den Zürcher Stadtkreisen.

## 1.2 Kriminalitätsentwicklung

Im Jahr 2020 hat die Anzahl der registrierten Straftaten im Sinne des StGB im Kanton Zürich leicht zugenommen (+2'006 bzw. 2.2 %). Sie lag mit 93'180 Straftaten dennoch im siebten Jahr in Folge unter 100'000. Die Verstösse gegen das BetmG und gegen das AIG haben 2020 um 1.7 Prozent (-218 Straftaten) bzw. 37 Prozent (-2'772 Straftaten) abgenommen. Der starke Rückgang der Widerhandlungen gegen das Ausländerrecht ist vornehmlich auf Massnahmen gegen Covid-19 zurückzuführen.

Bei den Verstössen gegen das StGB handelt es sich zu rund zwei Dritteln um Vermögensdelikte (60'659 Straftaten). Diese waren gegenüber dem Vorjahr praktisch unverändert (+67 Straftaten bzw. 0.1 %). Die Zunahme bei den Delikten gegen das StGB ist zum grössten Teil auf Delikte der Kategorie „übrige Titel des StGB“ (+2'049 Straftaten bzw. 22.7 %) zurückzuführen.

Bei Delikten gemäss StGB konnten im letzten Jahr 19'055 Tatverdächtige identifiziert werden. Davon waren 2'520 Beschuldigte (13 %) unter 18 Jahre alt. Der Anteil der jugendlichen Straftäter hat gegenüber dem Vorjahr um 0.4 Prozentpunkte zugenommen. Besonders gross war der Anstieg der jugendlichen Beschuldigten bei Straftaten im Zusammenhang mit Vermögensdelikten (+348 Beschuldigte bzw. 25 %).

Der Anteil ausländischer Tatverdächtiger bei Delikten gemäss StGB betrug 48 %. Dies entspricht einer Abnahme um 2 Prozentpunkte gegenüber dem Vorjahr. Von den 8'988 ausländischen Beschuldigten sind 5'995 der ständigen Wohnbevölkerung (+451 Beschuldigte) und 767 der Asylbevölkerung (+26 Beschuldigte) zuzurechnen. 2'226 Tatverdächtige fielen in die Kategorie „übrige Ausländer“ (Touristen, Kurzaufenthalter, illegal Anwesende oder unbekannt; -361 Beschuldigte).

Seit 2017 wird bei gewissen Delikten gemäss StGB auch erfasst, ob sie auf digitalisierte Weise begangen wurden. Dabei wird unterschieden zwischen Cybercrime im engeren Sinne (Angriffe auf IT-Infrastruktur und Daten, Computerdelikte) und digitalisierter Kriminalität (Delikte, die mit Computern und/oder im Internet begangen werden, zu denen es aber auch ein Äquivalent in der nicht digitalen Welt gibt). Die Gesamtzahl dieser Delikte hat 2020 gegenüber dem Vorjahr erneut deutlich zugenommen (+1'472 Straftaten bzw. 35 %).

## 1.3 Kurzerläuterungen zu den verschiedenen Deliktgruppen

### Gewaltdelikte

Schwere Gewaltstraftaten haben im Jahr 2020 im Kanton Zürich um 13 Prozent (+55 Straftaten) zugenommen. Insbesondere kam es zu 6 vollendeten (-63 %) und 42 versuchten Tötungsdelikten (+17 %). Bei einer Mehrfachtötung kam es zu zwei Opfern. Schwere Körperverletzungen haben ebenfalls zugenommen (+4 Straftaten bzw. 2 %), ebenso wie schwere Raubstraftaten (+9 Straftaten bzw. 275 %) und Vergewaltigungen (+45 Straftaten bzw. 33 %). Rund 21 Prozent der Beschuldigten (104 Personen) waren minderjährig. Der Anteil der minderjährigen Geschädigten betrug 19 Prozent (85 Personen).

Minderschwere Gewaltstraftaten (angewandt evtl. angedroht) haben um 8 Prozent (+565 Straftaten) zugenommen. Gegenüber dem Vorjahr anzahlmässig am stärksten zugenommen haben in dieser Deliktgruppe Nötigungen<sup>1</sup> (+443 Straftaten bzw. 64 %), Beteiligung an Raufhandel (+39 Straftaten bzw. 25 %) sowie Gewalt und Drohung gegen Beamte (+96 Straftaten bzw. 16 %). Ebenfalls angestiegen sind unter anderem die minderschweren Raubdelikte (+61 Straftaten bzw. 14 %). Der Anteil der minderjährigen Beschuldigten aller (angewandten und angedrohten) minderschweren Gewaltstraftaten betrug rund 14 Prozent, derjenige der minderjährigen Geschädigten 15 Prozent.

Delikte im Kontext häuslicher Gewalt (3'370 Straftaten), die tatsächlich auch zu einem Strafverfahren führten, haben gegenüber dem Vorjahr um 1 Prozent abgenommen (-21 Straftaten), obwohl es insgesamt zu einer starken Zunahme polizeilicher Interventionen wegen häuslicher Gewalt kam (+16 %). Rund 26 Prozent aller Delikte gegen Leib und Leben entfielen auf häusliche Gewalt. Während im Vorjahr 8 versuchte und 10 vollendete Tötungsdelikte im Kontext häuslicher Gewalt begangen wurden, überwogen im Jahr 2020 die versuchten Tötungsdelikte (14 versuchte und 6 vollendete Straftaten). Bei knapp zwei Dritteln der polizeilich registrierten Straftaten im Kontext häuslicher Gewalt handelte es sich 2020 – ähnlich wie in den Vorjahren – um Drohungen, Beschimpfungen und Tätlichkeiten.

### Sexualdelikte

Knapp 30 Prozent der 2'439 Straftaten gegen die sexuelle Integrität entfielen im Jahr 2020 auf polizeilich bekannt gewordene Vorgänge im Zusammenhang mit verbotener Pornografie. Dabei handelt es sich um den ersten Rückgang nach drei starken Anstiegen in Folge (2017: +44 %, 2018: +46 %, 2019: +76 %), wobei 2020 bedingt durch die Covid-19-Pandemie von einer Zunahme des Dunkelfelds auszugehen ist.

Ebenfalls zugenommen haben sexuelle Handlungen mit Kindern (+34 Straftaten bzw. 16 %), Vergewaltigungen (+45 Straftaten bzw. 33 %) und sexuelle Belästigungen (+68 Straftaten bzw. 21 %). Abgenommen haben hingegen Pornografie (-82 Straftaten bzw. 10 %) und verbotene Prostitution (-81 Straftaten bzw. 15 %). Die Abnahme bei der verbotenen Prostitution dürfte weitgehend auf die Massnahmen gegen die Covid-19-Pandemie zurückzuführen sein.

Der Anteil minderjähriger Beschuldigter im Bereich der Sexualdelikte betrug 19 % (Vorjahr: 21 %). Von den 274 Beschuldigten begingen 190 eine Straftat im Zusammenhang mit verbotener Pornografie. Der Anteil von Beschuldigten unter 18 Jahren bei Vergewaltigungen stieg um neun Prozentpunkte auf 20 Prozent (+24 Beschuldigte).

### Vermögensdelikte

Delikte gegen das Vermögen haben 2020 um 67 Straftaten zugenommen (+0.1 %). Zugenommen haben insbesondere Sachbeschädigungen ohne Diebstahl (+2'020 Straftaten bzw. 22 %) und Betrugsdelikte (+814 Straftaten bzw. 24 %). Besonders Betrüge im Zusammenhang mit

---

<sup>1</sup> Ein wichtiger Teil der Zunahme von Nötigungen ergibt sich aus mehr als 250 Straftaten, die sich anlässlich einer unbewilligten Demonstration im Juni 2020 ereigneten. Die Teilnehmenden hielten über längere Zeit eine Hauptverkehrsachse in der Zürcher Innenstadt besetzt, wodurch der private und öffentliche Verkehr zum Erliegen kam.

Verkaufsangeboten auf Kleinanzeigeplattformen (+519 Straftaten bzw. 75 %) sind angestiegen. Ebenfalls zugenommen haben einfache als auch die bewaffnete Raubstraftaten (+13 % bzw. 18 %). Zurückgegangen sind diverse Diebstahlsarten wie z.B. Entreiss-, Taschen- und Trick-, Laden- und Einbruchdiebstähle (insgesamt -2'594 Straftaten bzw. 19 %).

Ausnahmen zum abnehmenden Trend bei den Diebstählen bilden Fahrzeugeinbruchdiebstähle (+488 Straftaten bzw. 93 %) und Fahrzeugdiebstähle (+190 Straftaten bzw. 2 %). Die Zunahme bei den Fahrzeugdiebstählen ist fast ausschliesslich auf Diebstähle von E-Bikes zurückzuführen.

Sowohl der Rückgang der Diebstähle als auch die Zunahme der Betrüge auf Kleinanzeigeplattformen dürften eine Konsequenz der Massnahmen gegen die Covid-19-Pandemie und den damit verbundenen Verhaltensveränderungen in der Bevölkerung sein.

### **Cybercrime und digitalisierte Kriminalität**

Generell ist zu beobachten, dass sich die Kriminalitätsphänomene im Bereich Cybercrime und digitalisierte Kriminalität laufend verändern und die Kriminalität stetig digitalisierter wird. Im Jahr 2020 kam es im Kanton Zürich zu 5'673 Straftaten (+35 %), die der Definition von Cybercrime oder digitalisierter Kriminalität entsprechen. Diese verteilen sich auf die vier Cybercrime-Hauptbereiche „digitalisierte Vermögenskriminalität“ (4'440 Straftaten, +1369 Straftaten bzw. 45 %), „Cyber-Sexualdelikte“ (587 Straftaten, unverändert), „Cybercrime im engeren Sinne“ (555 Straftaten, +127 Straftaten bzw. 30%) und „Cyber-Rufschädigung/unlauteres Verhalten“ (91 Straftaten, -24 Straftaten bzw. 21%).

Im Bereich Cybercrime im engeren Sinne ist vor allem ein Augenmerk auf Ransomware und Phishing zu legen. „Ransomware as a Service“ gewann bei den Täterschaften im 2020 an Beliebtheit. Cyberkriminelle erwerben bereits existierende Schadsoftware und setzen diese ein, um Lösegeld von Unternehmen oder Privatpersonen zu erpressen. Weniger Straftaten wurden hingegen im Bereich Hacking (-7 %) gemeldet.

Allgemein dürfte die wiederholte Zunahme von Straftaten der digitalisierten Vermögenskriminalität und von Cybercrime im engeren Sinne durch die Covid-19-Pandemie begünstigt worden sein. Cyberkriminelle sind flexibel, anpassungsfähig und achten sehr auf gesellschaftliche Trends. Daher haben sie ihr Vorgehen anfangs 2020 an die Bedingungen der Pandemie angepasst und zu ihrem Vorteil genutzt. So gelang es ihnen z.B. aufgrund mangelhaft gesicherter Fernzugriffe bei der Umstellung auf Home-Office vermehrt, Unternehmen mit Schadsoftware zu infizieren. Der Anstieg bei den Phishing-Fällen (+80 %) kann mit den versendeten Smishing-Nachrichten (Phishing SMS), aber auch mit den Phishing-Angriffen auf Schweizer Internetnutzer, welche im Homeoffice arbeiten, erklärt werden. Es ist in allen Bereichen der Cyberkriminalität von einem beträchtlichen Dunkelfeld auszugehen.

### **Betäubungsmitteldelikte**

Im vergangenen Jahr ist es im Kanton Zürich erneut zu weniger Verstössen gegen das BetmG gekommen (-218 Straftaten bzw. 2 %). Die Abnahme der Gesamtzahl der Verstösse gegen das BetmG lässt sich in erster Linie mit einer Abnahme von leichten Fällen (Vergehen; -291 Straftaten bzw. 7 %) und schweren Fällen (Verbrechen; -158 Straftaten bzw. 16 %) erklären, während bei Verstössen gegen Übertretungsstraftatbestände ein Anstieg festzustellen ist (+231 Straftaten bzw. 3 %).

### **Jugendkriminalität**

Die Anzahl der jugendlichen Beschuldigten von Straftaten gemäss StGB nahm während mehrerer Jahre kontinuierlich ab, steigt aber seit einem Tiefstand im Jahr 2016 tendenziell wieder an. Im Jahr 2020 betrug der Anstieg 10 Prozent (+227 Beschuldigte). Eine Zunahme der minderjährigen Straftäter lässt sich bei den Delikten gegen das Vermögen (+348 Beschuldigte bzw. 25 %), sowie bei den denjenigen gegen die Freiheit (+138 Beschuldigte bzw. 29 %) feststellen. Zu einer Abnahme kam es bei den

jugendlichen Beschuldigten bei Straftaten gegen Leib und Leben (-25 Beschuldigte bzw. 4 %), gegen die sexuelle Integrität (-36 Beschuldigte bzw. 12 %), den Straftaten gegen das BetMG (-319 Beschuldigte bzw. 34 %; weniger Verzeigungen im Bereich der Übertretungen) und gegen das AIG (-10 Beschuldigte bzw. 12 %).

Der Anteil jugendlicher Beschuldigter an allen Beschuldigten betrug bei den StGB-Delikten 2020 14 %. Er war bei Raub (56 % der Beschuldigten), Gewaltdarstellungen (42 % der Beschuldigten), Fahrzeugdiebstahl (38% der Beschuldigten), Straftaten im Zusammenhang mit verbotener Pornografie (36 % der Beschuldigten) und Sachbeschädigung bei Diebstahl (36 % der Beschuldigten) am höchsten.

### **Kriminalität in den Bereichen der Legislaturziele des Regierungsrats (RRZ)**

*Seniorenzentrierte Kriminalität (RRZ 1a):* 3'287 Seniorinnen und Senioren – definiert als Personen im Alter von 70 Jahren oder mehr – wurden 2020 im Kanton Zürich Opfer einer Straftat gemäss StGB. Zu 90 % handelte es sich bei den Straftaten um Vermögensdelikte, insbesondere um Diebstähle (743 Geschädigte, -5%), Sachbeschädigungen in Verbindung mit Diebstählen (534 Geschädigte, -10%), Einbruchdiebstählen (463 Geschädigte, -17%), Sachbeschädigungen (380 Geschädigte, +14%) und Taschendiebstählen (293 Geschädigte, -29%).

Ausserhalb der Vermögensdelikte führte Hausfriedensbruch in Verbindung mit Diebstahl (727 Geschädigte, -8%) zu einer hohen Geschädigtenzahl bei Personen über 70 Jahren. Andere Delikte, insbesondere Sexualdelikte zum Nachteil von Personen im Alter von 70 oder mehr Jahren, werden selten zur Anzeige gebracht. Bei Gewalt und Vernachlässigung im Alter weisen Schätzungen und Erkenntnisse aus Forschungen auf ein beträchtliches Dunkelfeld hin.

*Bekämpfung der Geldwäscherei (RRZ 1b):* Die polizeilich registrierten Straftaten von Geldwäscherei haben im vergangenen Jahr deutlich zugenommen (+616 Straftaten bzw. 132 %). Bei einem Grossteil dieser Straftaten handelt es sich um solche, die mit dem Modus Operandi „Money Mule“ begangen wurden. Bei diesem lässt sich die Täterschaft mit Betrugsgeschäften erlangtes Geld durch Dritte, sog. Money Mules, weiterleiten. Dieser Modus Operandi wird oft im Zusammenhang mit Betrugsdelikten auf Online-Anzeigeplattformen angewandt. Ein Teil des Anstiegs der Geldwäschereifälle dürfte deshalb im Zusammenhang mit der Zunahme solcher Betrugsdelikte stehen (siehe oben „Vermögensdelikte“). Da es sich um einen Modus Operandi handelt, der sich erst in den vergangenen Jahren häufig manifestierte, ist der Anstieg teilweise auch auf eine verstärkte Sensibilisierung der Polizeikräfte zurückzuführen. Dadurch wurde ein grösserer Teil des Dunkelfelds als in den Vorjahren erfasst.

Komplexe Geldwäschereifälle mit professioneller Täterschaft machen zwar einen eher kleinen Anteil aller Geldwäschereifälle im Kanton Zürich aus, weisen aber teils hohe Deliktssummen auf. Ihre Bearbeitung ist besonders zeit- und ressourcenintensiv, weshalb die Kantonspolizei Zürich zur Bekämpfung der Geldwäscherei einen beträchtlichen Aufwand betreibt.

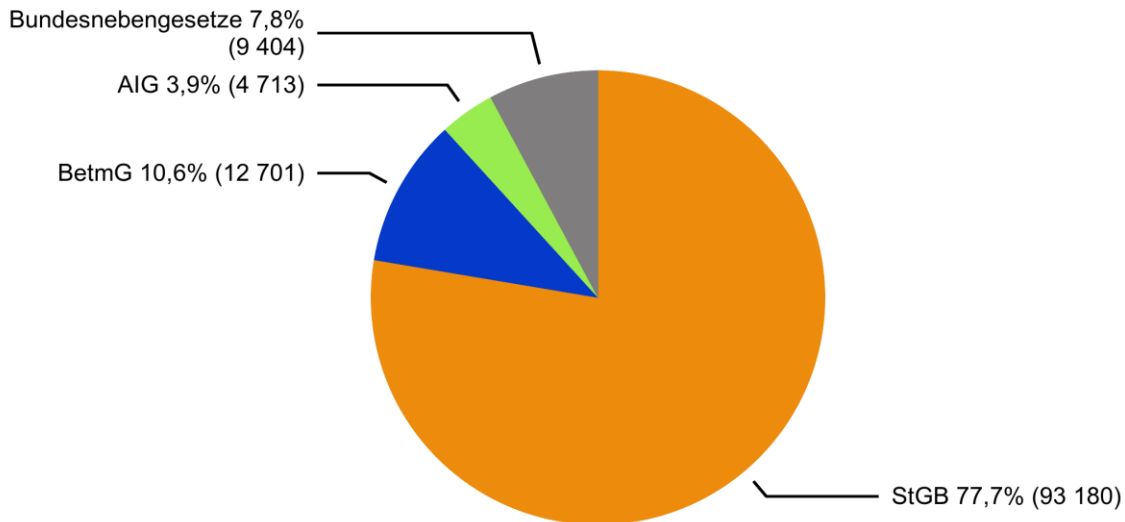
*Gewalt gegen Frauen (RRZ 1e):* Insgesamt waren Frauen im Jahr 2020 im Kanton Zürich nicht stärker von Gewalt betroffen als Männer: Bei 3'332 der 8'310 Opfern von Gewaltdelikten handelte es sich um Frauen (40 %). Bei einigen Gewaltdelikten waren weibliche Opfer jedoch deutlich übervertreten. Dies gilt grundsätzlich für alle Gewaltdelikte im häuslichen Bereich. Unabhängig vom Kontext der Tatbegehung werden Frauen – neben Vergewaltigung, bei der es aufgrund der Definition des Straftatbestands nur weibliche Opfer geben kann – zudem deutlich häufiger als Männer Opfer von sexuellen Nötigungen (81 % weibliche Geschädigte) und Freiheitsberaubungen bzw. Entführungen (68 % weibliche Geschädigte). Auch waren im Jahr 2020 fünf der sechs Opfer von vollendeten Tötungsdelikten weiblich. Aufgrund der kleinen Fallzahl schwankt der Frauenanteil bei den Opfern von Tötungsdelikten jedoch von Jahr zu Jahr stark.

## 2 Übersicht

### 2.1 Straftaten nach Gesetzen

#### 2.1.1 Verteilung der Straftaten nach Gesetzen

##### Verteilung der Straftaten nach Gesetzen



Stand der Datenbank: 15.2.2021

Quelle(n): BFS – Polizeiliche Kriminalstatistik (PKS) 2020

© BFS, Neuchâtel 2021

**Abbildung 1:** Verteilung der Straftaten nach Gesetzen

Polizeilich bekannt gewordene Straftaten gegen das Strafgesetzbuch (StGB), gegen das Betäubungsmittelgesetz (BetmG) und das Ausländer- und Integrationsgesetz (AIG) werden detailliert in der polizeilichen Kriminalstatistik aufgenommen. Widerhandlungen gegen das Strassenverkehrsgesetz (SVG) sind hingegen nicht in der PKS enthalten, auch nicht fahrlässige Tötungen oder Körperverletzungen, die im Zusammenhang mit einer SVG-Widerhandlung erfolgen. Diese werden in der Verkehrsunfallstatistik ausgewiesen.

Der PKS wurden im Jahr 2020 auch 9 404 Verzeigungen wegen Straftaten gegen übrige Bundesnebengesetze übermittelt. Je nach kantonaler Zuständigkeitsregelung fallen aber verschiedene Bundesnebengesetze gar nicht oder nicht ausschliesslich in den Zuständigkeitsbereich der Kantonspolizei. So können gewisse Straftaten, die durch die Bahnpolizei oder das Grenzwachtkorps erfasst werden, direkt der Staatsanwaltschaft übermittelt werden (zum Beispiel Straftaten gegen das Personenbeförderungsgesetz). Es gilt daher zu beachten, dass gewisse Straftaten gegen Bundesnebengesetze nicht in die polizeiliche Kriminalstatistik einfließen, sondern direkt an die Justizbehörden gelangen.



## 2.1.2 Straftaten nach Gesetzen: Aufklärung und Vorjahresvergleich

### Straftaten nach Gesetzen: Aufklärung und Vorjahresvergleich

	2019		2020		Differenz Vorjahr
	Straf- taten	Auf- klärung	Straf- taten	Auf- klärung	
Strafgesetzbuch (StGB)	91 174	37,9%	93 180	40,5%	2%
Betäubungsmittelgesetz (BetmG)	12 919	86,4%	12 701	88,8%	-2%
Ausländer- und Integrationsgesetz (AIG)	7 485	99,9%	4 713	100,0%	-37%
Übrige Bundesnebengesetze	9 456	96,7%	9 404	96,4%	-1%

© BFS, Neuchâtel 2021

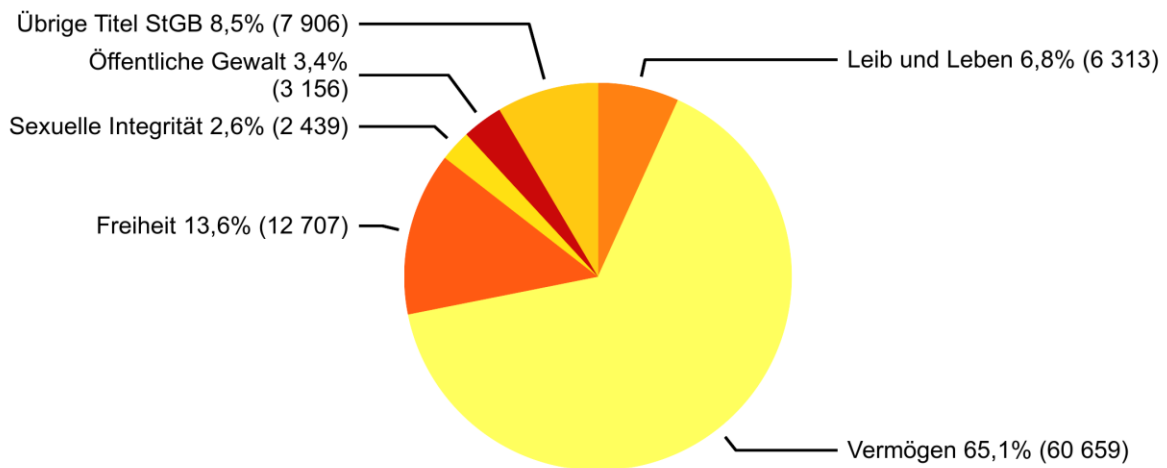
**Tabelle 1:** Straftaten nach Gesetzen: Aufklärung und Vorjahresvergleich

## 2.2 Straftaten des Strafgesetzbuches (StGB)

### 2.2.1 Verteilung der Straftaten nach Titeln des Strafgesetzbuches

#### Verteilung der Straftaten nach Titeln des Strafgesetzbuches

---



Stand der Datenbank: 15.2.2021

Quelle(n): BFS – Polizeiliche Kriminalstatistik (PKS) 2020

© BFS, Neuchâtel 2021

**Abbildung 2:** Verteilung der Straftaten nach Titeln des Strafgesetzbuches

Aus Gründen der Übersichtlichkeit sind nur die häufigsten Titel des Strafgesetzbuches und eine Auswahl der wichtigsten Straftaten ausgewiesen. Bei den Angaben zum Hausfriedensbruch muss berücksichtigt werden, dass ein sehr grosser Teil dieser Straftaten im Zusammenhang mit einem Diebstahl (insbesondere Einbruchdiebstahl) verzeigt wird. Dennoch fallen diese Straftaten auch unter diesen Umständen unter den Titel der Straftaten gegen die Freiheit und werden dort im Total berücksichtigt. Bei den Detailangaben zu diesem Titel werden aber nur Hausfriedensbrüche, die nicht im Zusammenhang mit Diebstahl begangen wurden, ausgewiesen.

## 2.2.2 Titel des Strafgesetzbuches mit ausgewählten Straftaten: Aufklärung und Vorjahresvergleich

### Titel des Strafgesetzbuches mit ausgewählten Straftaten: Aufklärung und Vorjahresvergleich

	2019		2020		Differenz Vorjahr
	Straftaten	Aufklärung	Straftaten	Aufklärung	
<b>Gesamttotal Strafgesetzbuch</b>	<b>91 174</b>	<b>37,9%</b>	<b>93 180</b>	<b>40,5%</b>	<b>2%</b>
<b>Total gegen Leib und Leben</b>	<b>6 379</b>	<b>81,8%</b>	<b>6 313</b>	<b>82,2%</b>	<b>-1%</b>
Vollendete Tötungsdelikte (Art. 111–113/116)	16	100,0%	6	100,0%	-63%
Versuchte Tötungsdelikte (Art. 111–113/116)	36	91,7%	42	95,2%	17%
Schwere Körperverletzung (Art. 122)	225	75,1%	229	81,7%	2%
Einfache Körperverletzung (Art. 123)	1 576	77,9%	1 555	78,2%	-1%
<b>Total gegen das Vermögen</b>	<b>60 592</b>	<b>23,9%</b>	<b>60 659</b>	<b>25,8%</b>	<b>0%</b>
Diebstahl ohne Fahrzeuge (Art. 139)	27 382	23,9%	23 878	27,2%	-13%
davon Einbruchdiebstahl	6 060	12,7%	5 086	15,7%	-16%
davon Entreissdiebstahl	193	17,1%	134	20,1%	-31%
Fahrzeugdiebstahl (Art. 139)	8 080	6,1%	8 270	6,0%	2%
Raub (Art. 140)	451	43,7%	523	55,1%	16%
Sachbeschädigung ohne Diebstahl (Art. 144)	9 016	19,7%	11 036	17,4%	22%
Betrug (Art. 146)	3 451	55,6%	4 265	51,9%	24%
Erpressung (Art. 156)	194	38,1%	201	31,8%	4%
Konkurs, Betreibungsdelikte (Art. 163–171)	421	98,1%	607	98,8%	44%
<b>Total gegen Ehre, Geheim, Privatbereich</b>	<b>2 429</b>	<b>79,8%</b>	<b>2 944</b>	<b>79,2%</b>	<b>21%</b>
Üble Nachrede + Verleumdung (Art. 173 + 174)	538	83,3%	662	87,8%	23%
<b>Total gegen die Freiheit</b>	<b>12 750</b>	<b>40,9%</b>	<b>12 707</b>	<b>45,2%</b>	<b>0%</b>
Drohung (Art. 180)	2 059	89,4%	1 963	89,1%	-5%
Nötigung (Art. 181)	689	91,6%	1 132 <sup>2</sup>	91,9%	64%
Menschenhandel (Art. 182)	17	94,1%	24	87,5%	41%
Freiheitsberaubung (Art. 183)	79	60,8%	72	65,3%	-9%
Hausfriedensbruch ohne Diebstahl (Art. 186)	1 365	73,2%	1 581	71,8%	16%
<b>Total gegen die sexuelle Integrität</b>	<b>2 440</b>	<b>83,9%</b>	<b>2 439</b>	<b>84,6%</b>	<b>0%</b>
Sexuelle Handlungen Kind (Art. 187)	210	81,0%	244	73,4%	16%
Vergewaltigung (Art. 190)	137	83,2%	182	90,7%	33%
Exhibitionismus (Art. 194)	182	35,7%	189	45,5%	4%
Pornografie (Art. 197)	799	94,9%	717	95,5%	-10%
<b>Total gemeingefährliche Verbrechen, Vergehen</b>	<b>208</b>	<b>55,8%</b>	<b>214</b>	<b>53,3%</b>	<b>3%</b>
Brandstiftung (Art. 221)	77	41,6%	83	39,8%	8%
<b>Total gegen die öffentliche Gewalt</b>	<b>2 660</b>	<b>96,9%</b>	<b>3 156</b>	<b>97,7%</b>	<b>19%</b>
Gewalt und Drohung gegen Beamte (Art. 285)	614	91,0%	710	94,6%	16%
<b>Total gegen die Rechtspflege</b>	<b>745</b>	<b>75,7%</b>	<b>1 393</b>	<b>57,4%</b>	<b>87%</b>
Geldwäscherei (Art. 305 <sup>bis</sup> )	468	63,9%	1 084	46,4%	132%
Übrige Straftaten gegen das StGB	2 971	79,3%	3 355	84,3%	13%

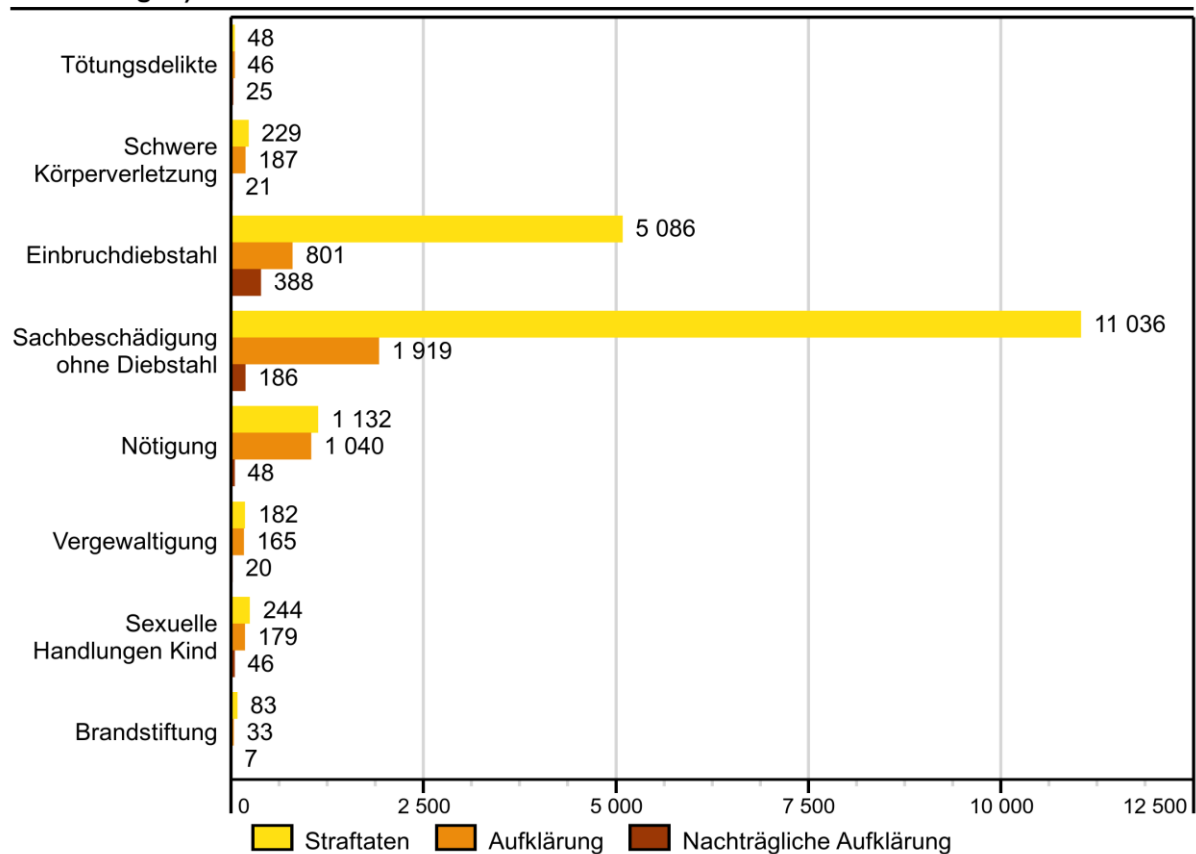
© BFS, Neuchâtel 2021

**Tabelle 2:** Titel des Strafgesetzbuches mit ausgewählten Straftaten: Aufklärung und Vorjahresvergleich

<sup>2</sup> Über 250 Nötigungen (StGB Art. 181) sind auf eine unbewilligte Demonstration in der Stadt Zürich zurückzuführen.

### 2.2.3 Auswahl einzelner Straftaten des StGB gemäss Aufklärung, inkl. nachträglicher Aufklärungen

#### **Auswahl einzelner Straftaten des StGB gemäss Aufklärung (inkl. nachträglicher Aufklärungen)**



Stand der Datenbank: 15.2.2021

Quelle(n): BFS – Polizeiliche Kriminalstatistik (PKS) 2020

© BFS, Neuchâtel 2021

**Abbildung 3:** Auswahl einzelner Straftaten des StGB gemäss Aufklärung (inkl. nachträglicher Aufklärungen)

Die Aufklärung einer Straftat kann durch die polizeiliche Ermittlungstätigkeit eines Kantons, durch die namentliche Beschuldigung durch einen Geschädigten oder Zeugen, durch eine grossräumigere Fahndung etc. erfolgen. Die Zahl der Aufklärungen kann nicht zum Ausdruck bringen, wie und durch wen die Aufklärung erfolgte, sie ist auch nicht über alle Straftatbestände gleichermassen als Indikator für die Effizienz der Polizeiarbeit verwendbar.

Unter nachträglichen Aufklärungen werden Straftaten verstanden, die bereits in einem früheren Jahr statistisch ausgewiesen wurden, für die aber erst im aktuellen statistischen Kalenderjahr beschuldigte Personen registriert wurden.

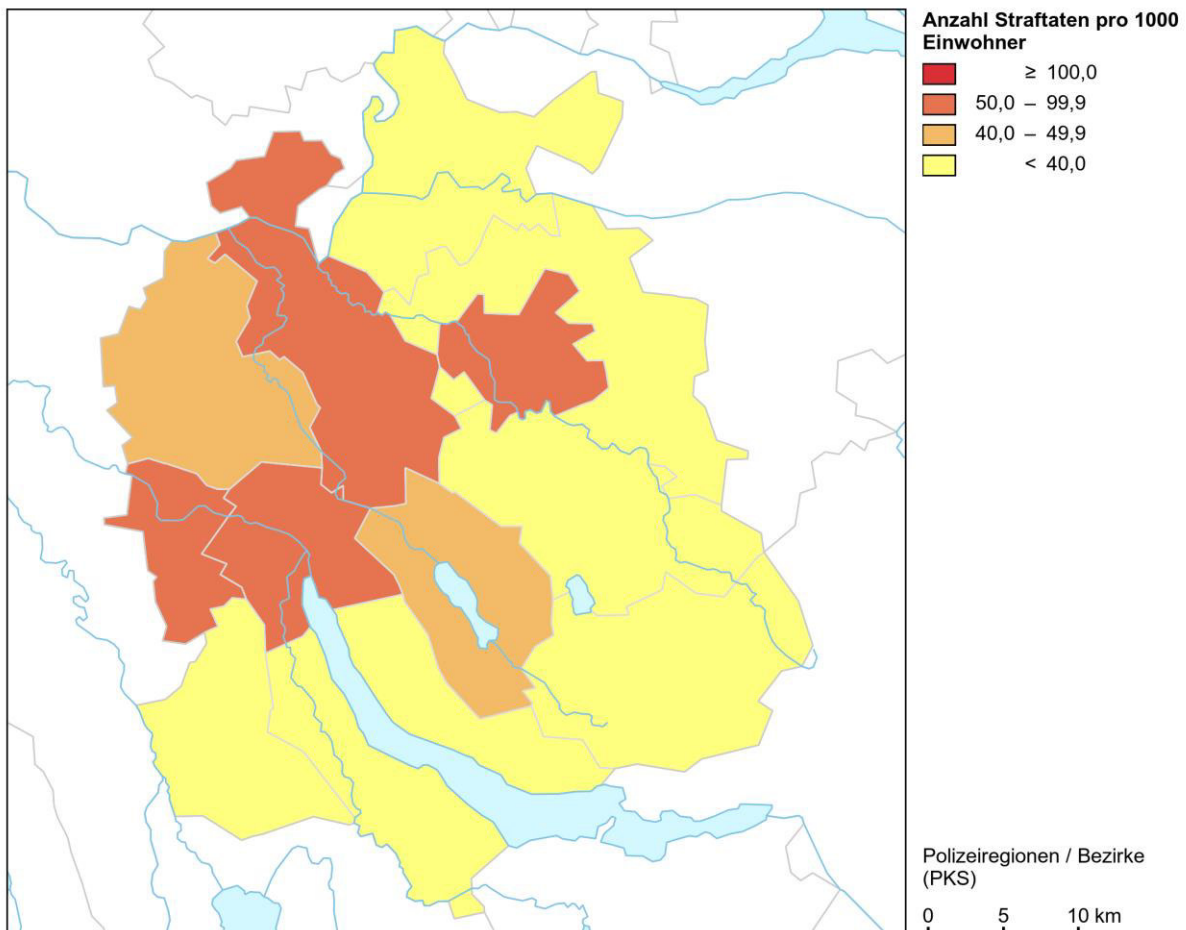
## 2.3 Straftaten: Geografische Verteilung

### 2.3.1 Strafgesetzbuch (StGB)

Die Berechnung der Häufigkeitszahl (Anzahl Straftaten auf 1000 Einwohner) verbessert die Vergleichbarkeit. Die Häufigkeitszahlen können aber nicht die unterschiedlich starke Pendlerpopulation, die insbesondere in grossen Städten einen nicht zu vernachlässigenden Einfluss auf das Kriminalitätsaufkommen hat, berücksichtigen. Bei Vergleichen ist dies zu beachten.

#### 2.3.1.1 Häufigkeitszahl (‰) nach Bezirken

#### Strafgesetzbuch (StGB): Häufigkeitszahl (‰) nach Regionen/Bezirken



Stand der Datenbank: 15.2.2021

Quelle(n): BFS – PKS (2020), STATPOP (2019)

© BFS, ThemaKart, Neuchâtel 2021

**Abbildung 4:** Strafgesetzbuch (StGB): Häufigkeitszahl (‰) nach Bezirken

### 2.3.1.2 Häufigkeitszahlen (‰) und Vorjahresvergleich nach Bezirken

#### Strafgesetzbuch: Häufigkeitszahlen (‰) und Vorjahresvergleich nach Bezirken

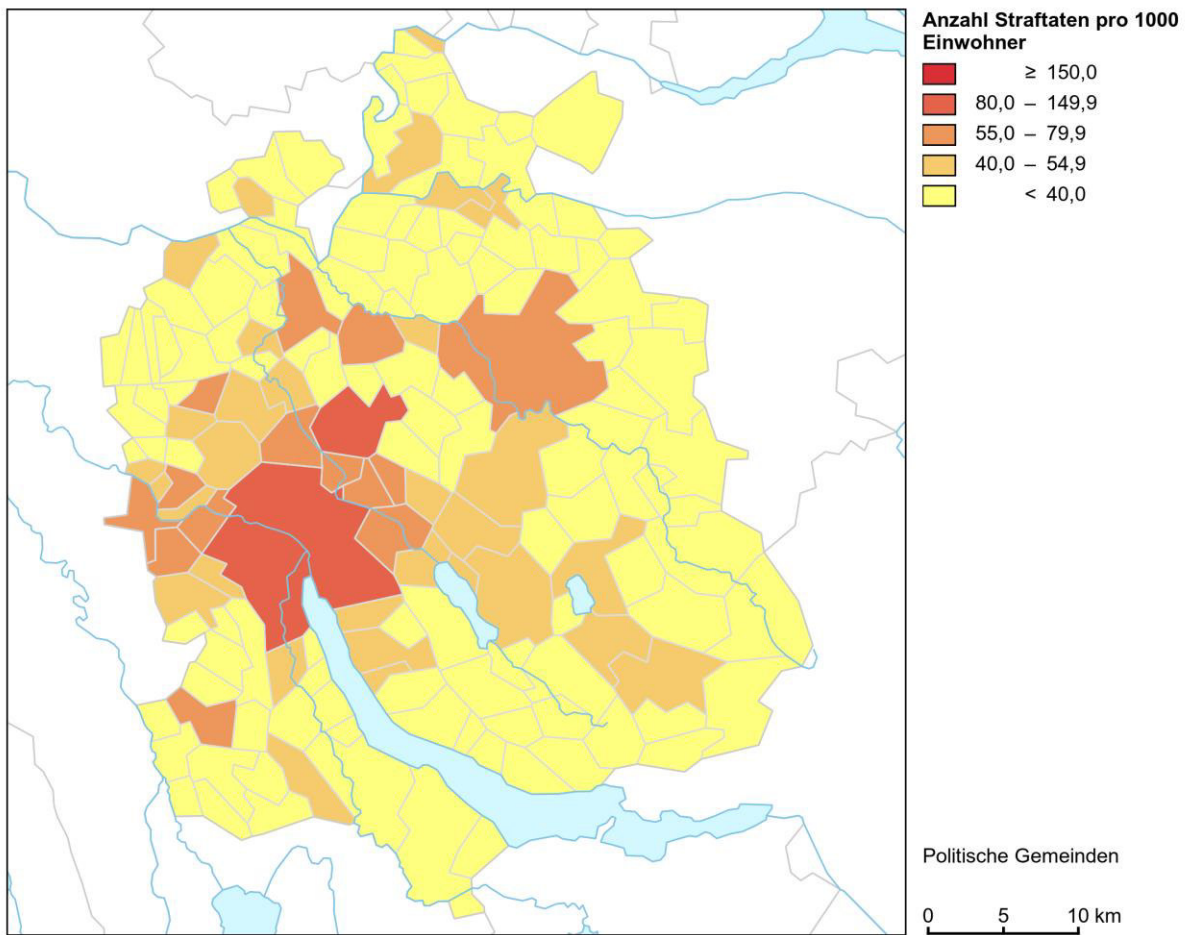
	2019			2020			Differenz Vorjahr
	Straf- taten	Ein- wohner	Häufig- keits- zahl	Straf- taten	Ein- wohner	Häufig- keits- zahl	
Zürich	43 333	415 367	104,3	41 039	420 217	97,7	-5%
Bülach	9 015	151 486	59,5	9 196	154 743	59,4	2%
Uster	5 750	131 702	43,7	6 128	133 323	46,0	7%
Horgen	3 745	124 801	30,0	4 591	126 075	36,4	23%
Winterthur-Stadt	7 429	111 851	66,4	7 522	113 173	66,5	1%
Meilen	3 014	104 412	28,9	3 720	105 397	35,3	23%
Hinwil	3 355	95 711	35,1	3 350	96 519	34,7	0%
Dietikon	5 195	91 091	57,0	5 873	92 513	63,5	13%
Dielsdorf	3 546	90 455	39,2	3 877	91 313	42,5	9%
Pfäffikon	1 760	60 439	29,1	2 087	60 843	34,3	19%
Winterthur-Land	1 748	57 662	30,3	1 795	58 378	30,7	3%
Affoltern	1 786	54 619	32,7	2 118	55 262	38,3	19%
Andelfingen	1 017	31 372	32,4	968	31 519	30,7	-5%
Unbekannt ZH	481	–	–	916	–	–	90%

© BFS, Neuchâtel 2021

**Tabelle 3:** Strafgesetzbuch: Häufigkeitszahlen (‰) und Vorjahresvergleich nach Bezirken

### 2.3.1.3 Häufigkeitszahl (‰) nach Gemeinden

#### Strafgesetzbuch (StGB): Häufigkeitszahl (‰) nach Gemeinden



Stand der Datenbank: 15.2.2021

Quelle(n): BFS – PKS (2020), STATPOP (2019)

© BFS, ThemaKart, Neuchâtel 2021

**Abbildung 5:** Strafgesetzbuch (StGB): Häufigkeitszahl (‰) nach Gemeinden



### 2.3.1.4 Häufigkeitszahlen (‰) und Vorjahresvergleich nach Gemeinden

#### Strafgesetzbuch: Häufigkeitszahlen (‰) und Vorjahresvergleich nach Gemeinden

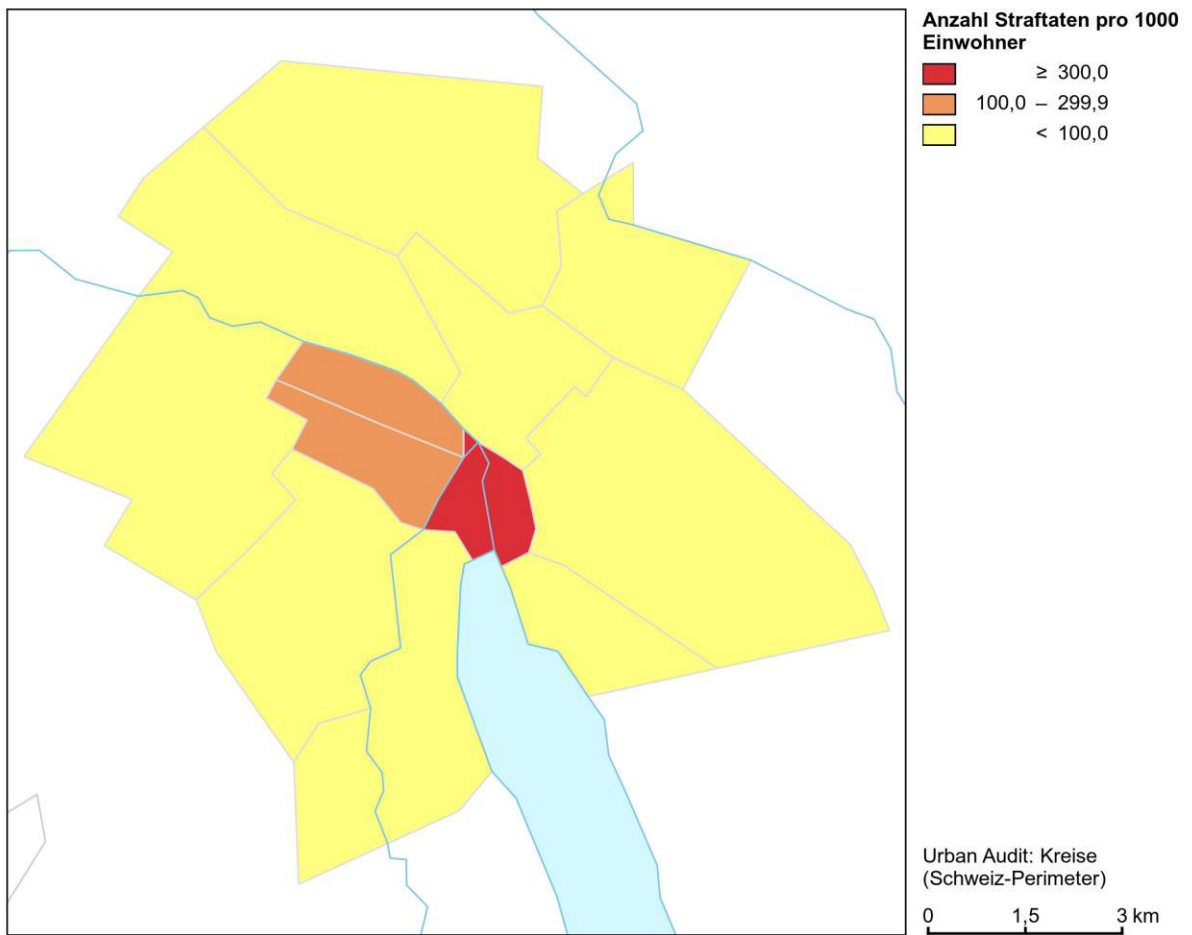
	2019			2020			Differenz Vorjahr
	Straf- taten	Ein- wohner	Häufig- keits- zahl	Straf- taten	Ein- wohner	Häufig- keits- zahl	
Zürich	43 333	415 367	104,3	41 039	420 217	97,7	-5%
Winterthur	7 429	111 851	66,4	7 522	113 173	66,5	1%
Uster	1 687	34 722	48,6	1 626	35 007	46,4	-4%
Dübendorf	1 435	28 678	50,0	1 687	29 303	57,6	18%
Dietikon	1 856	27 265	68,1	2 102	27 746	75,8	13%
Wetzikon (ZH)	1 074	24 809	43,3	1 119	24 990	44,8	4%
Wädenswil	715	24 341	29,4	926	24 624	37,6	30%
Horgen	709	22 665	31,3	841	22 992	36,6	19%
Bülach	1 264	20 447	61,8	1 492	21 372	69,8	18%
Opfikon	1 439	20 361	70,7	1 398	21 014	66,5	-3%
Kloten	2 515	19 679	127,8	2 223	20 130	110,4	-12%
Adliswil	610	18 769	32,5	859	18 944	45,3	41%
Schlieren	1 438	18 736	76,8	1 375	18 791	73,2	-4%
Volketswil	958	18 669	51,3	865	18 640	46,4	-10%
Regensdorf	983	18 457	53,3	994	18 540	53,6	1%
Thalwil	532	17 990	29,6	640	18 139	35,3	20%
Illnau-Effretikon	633	17 068	37,1	731	17 333	42,2	15%
Wallisellen	1 346	16 324	82,5	1 286	16 841	76,4	-4%
Stäfa	296	14 497	20,4	409	14 718	27,8	38%
Küsnacht (ZH)	399	14 397	27,7	629	14 564	43,2	58%
Meilen	506	14 220	35,6	560	14 335	39,1	11%
Richterswil	340	13 513	25,2	369	13 632	27,1	9%
Zollikon	436	13 012	33,5	580	13 067	44,4	33%
Affoltern am Albis	711	12 229	58,1	837	12 303	68,0	18%
Rüti (ZH)	501	12 174	41,2	477	12 286	38,8	-5%
Pfäffikon	367	11 935	30,7	516	12 164	42,4	41%
Bassersdorf	369	11 687	31,6	410	11 824	34,7	11%
Männedorf	350	11 243	31,1	336	11 359	29,6	-4%
Hinwil	438	11 138	39,3	452	11 277	40,1	3%
Maur	272	10 215	26,6	314	10 468	30,0	15%
Gossau (ZH)	321	10 222	31,4	278	10 280	27,0	-13%
Wald (ZH)	338	9 949	34,0	279	10 096	27,6	-17%
Urdorf	492	9 848	50,0	606	9 981	60,7	23%
Embrach	395	9 440	41,8	584	9 421	62,0	48%
Niederhasli	299	9 264	32,3	390	9 345	41,7	30%
Kilchberg (ZH)	295	8 858	33,3	337	8 923	37,8	14%
Egg	236	8 598	27,4	289	8 796	32,9	22%
Hombrechtikon	224	8 757	25,6	287	8 775	32,7	28%
Fällanden	331	8 672	38,2	377	8 689	43,4	14%
Rümlang	446	8 172	54,6	471	8 233	57,2	6%
Übrige Gemeinden	12 856	402 730	–	14 668	406 943	–	14%

© BFS, Neuchâtel 2021

**Tabelle 4:** Strafgesetzbuch: Häufigkeitszahlen (‰) und Vorjahresvergleich nach Gemeinden

### 2.3.1.5 Häufigkeitszahl (‰) nach Stadtkreisen

#### Strafgesetzbuch (StGB) Stadt Zürich: Häufigkeitszahl (‰) nach Stadtkreisen



Stand der Datenbank: 15.2.2021

Quelle(n): BFS – PKS (2020), STATPOP (2019)

© BFS, ThemaKart, Neuchâtel 2021

**Abbildung 6:** Strafgesetzbuch (StGB) Stadt Zürich: Häufigkeitszahl (‰) nach Stadtkreisen

### 2.3.1.6 Häufigkeitszahlen (‰) und Vorjahresvergleich nach Stadtkreisen

#### Strafgesetzbuch Stadt Zürich: Häufigkeitszahlen (‰) nach Stadtkreisen

	2019			2020			Differenz Vorjahr
	Straf- taten	Ein- wohner	Häufig- keits- zahl	Straf- taten	Ein- wohner	Häufig- keits- zahl	
Zürich: Kreis 1	9 725	5 318	1 828,7	7 382	5 383	1 371,4	-24%
Zürich: Kreis 2	2 192	34 182	64,1	2 455	34 442	71,3	12%
Zürich: Kreis 3	3 414	49 284	69,3	3 462	49 856	69,4	1%
Zürich: Kreis 4	6 526	27 361	238,5	6 396	27 875	229,5	-2%
Zürich: Kreis 5	2 580	15 122	170,6	2 819	15 231	185,1	9%
Zürich: Kreis 6	1 934	32 720	59,1	1 948	33 047	58,9	1%
Zürich: Kreis 7	1 480	37 094	39,9	1 552	37 453	41,4	5%
Zürich: Kreis 8	1 537	16 093	95,5	1 274	16 399	77,7	-17%
Zürich: Kreis 9	4 270	54 369	78,5	4 374	55 230	79,2	2%
Zürich: Kreis 10	2 017	38 976	51,7	2 253	39 490	57,1	12%
Zürich: Kreis 11	5 329	71 701	74,3	4 968	72 087	68,9	-7%
Zürich: Kreis 12	1 864	31 122	59,9	1 799	31 858	56,5	-3%
Zürich: unbekannt	465	2 025	–	357	1 866	–	-23%

© BFS, Neuchâtel 2021

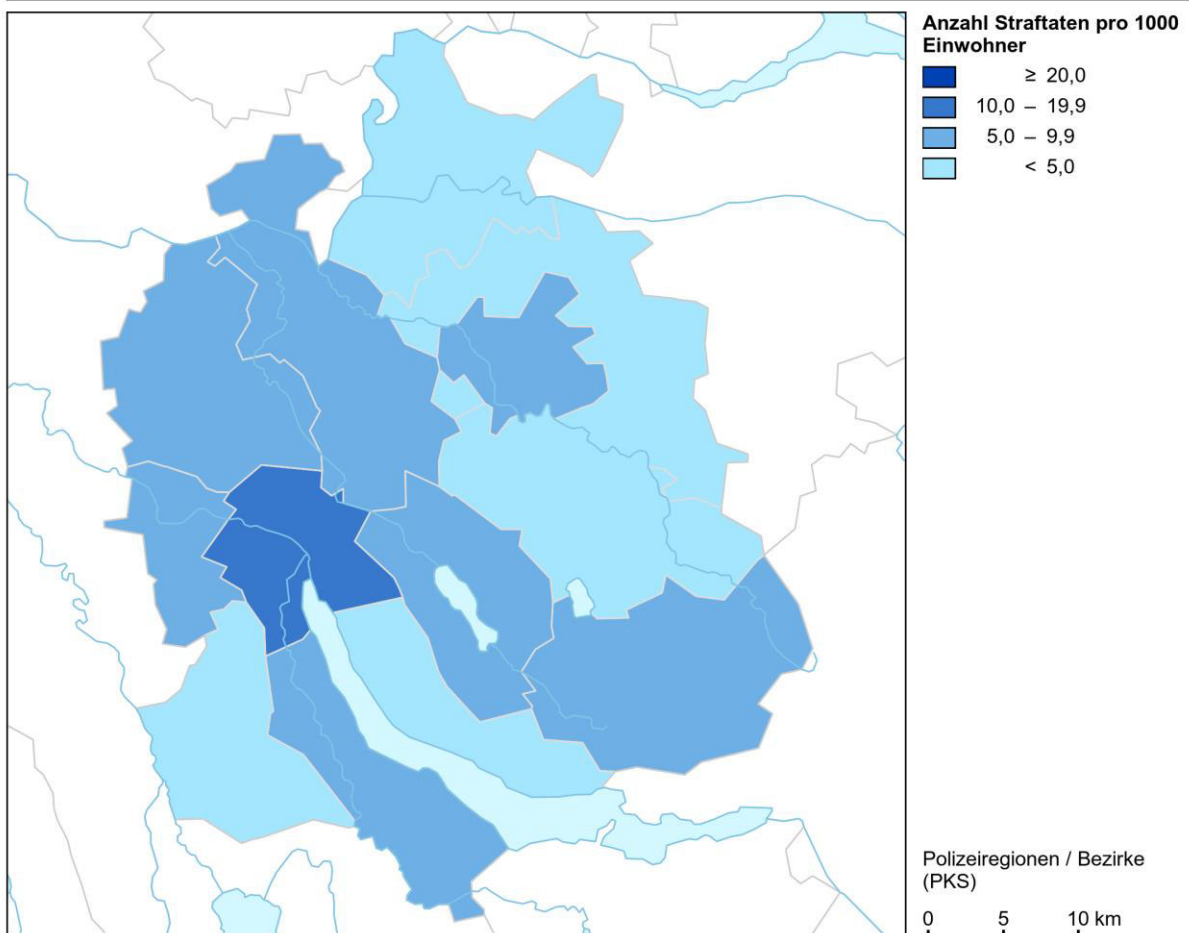
**Tabelle 5:** Strafgesetzbuch Stadt Zürich: Häufigkeitszahlen (‰) nach Stadtkreisen

### 2.3.2 Betäubungsmittelgesetz (BetmG)

Die Berechnung der Häufigkeitszahl (Anzahl Straftaten auf 1000 Einwohner) verbessert die Vergleichbarkeit. Diese Häufigkeitszahlen können aber Faktoren wie die Gelegenheitsstruktur (z.B. Zentrumslasten) und die für die Kontrolle verfügbaren Personalressourcen, die das Kriminalitätsaufkommen in diesem Bereich wesentlich beeinflussen, nicht berücksichtigen. Bei Vergleichen ist dies zu beachten. Zudem muss berücksichtigt werden, dass die Verzeigungen wegen Konsum sehr häufig sind und das Bild massgeblich mitbestimmen.

#### 2.3.2.1 Häufigkeitszahl (‰) nach Bezirken

##### **Betäubungsmittelgesetz (BetmG): Häufigkeitszahl (‰) nach Regionen/Bezirken**



Stand der Datenbank: 15.2.2021

Quelle(n): BFS – PKS (2020), STATPOP (2019)

© BFS, ThemaKart, Neuchâtel 2021

**Abbildung 7:** Betäubungsmittelgesetz (BetmG): Häufigkeitszahl (‰) nach Bezirken

### 2.3.2.2 Häufigkeitszahlen (‰) und Vorjahresvergleich nach Bezirken

#### Betäubungsmittelgesetz: Häufigkeitszahlen (‰) und Vorjahresvergleich nach Bezirken

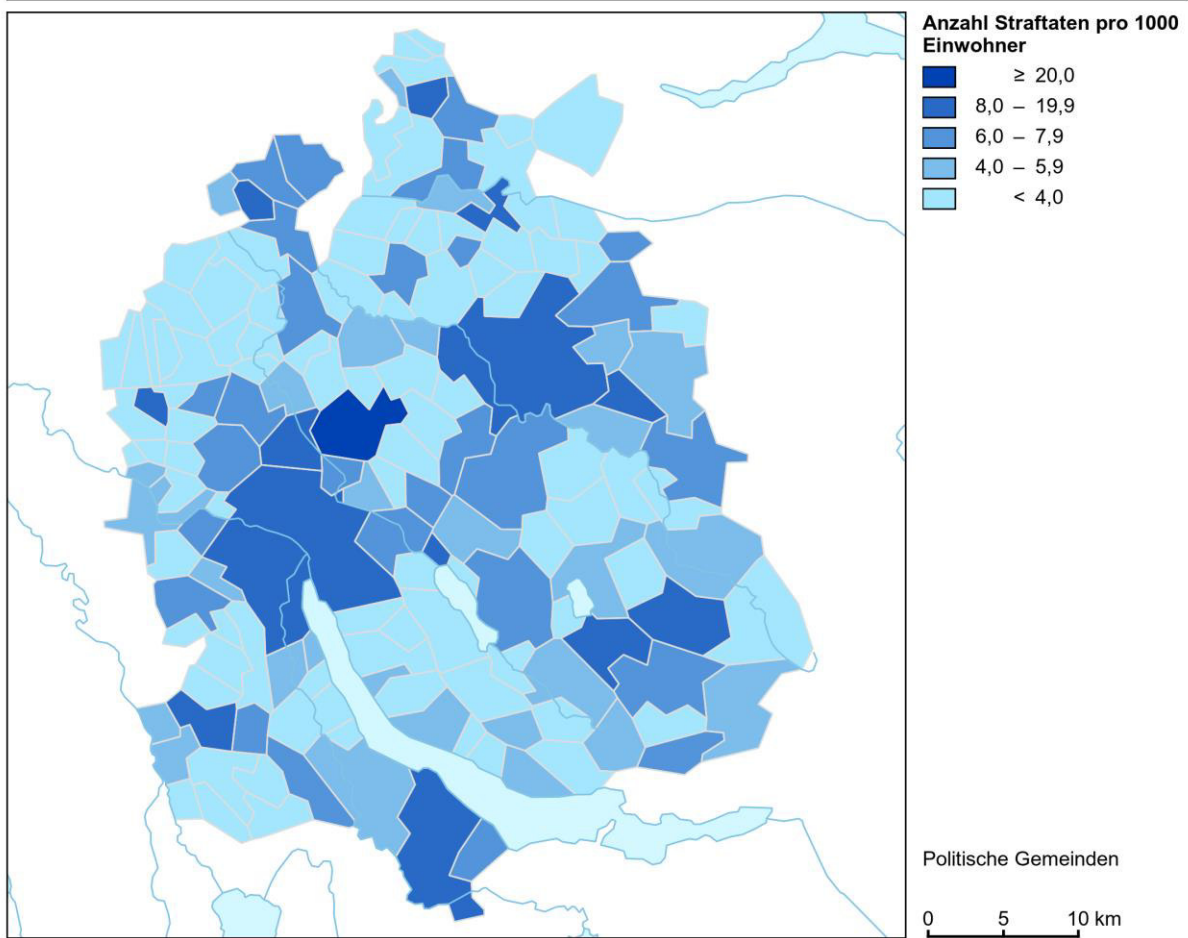
	2019			2020			Differenz Vorjahr
	Straf- taten	Ein- wohner	Häufig- keits- zahl	Straf- taten	Ein- wohner	Häufig- keits- zahl	
Zürich	6 224	415 367	15,0	5 803	420 217	13,8	-7%
Bülach	1 773	151 486	11,7	1 415	154 743	9,1	-20%
Uster	720	131 702	5,5	732	133 323	5,5	2%
Horgen	571	124 801	4,6	675	126 075	5,4	18%
Winterthur-Stadt	1 023	111 851	9,1	1 108	113 173	9,8	8%
Meilen	273	104 412	2,6	373	105 397	3,5	37%
Hinwil	595	95 711	6,2	620	96 519	6,4	4%
Dietikon	501	91 091	5,5	496	92 513	5,4	-1%
Dielsdorf	284	90 455	3,1	468	91 313	5,1	65%
Pfäffikon	273	60 439	4,5	283	60 843	4,7	4%
Winterthur-Land	228	57 662	4,0	243	58 378	4,2	7%
Affoltern	246	54 619	4,5	253	55 262	4,6	3%
Andelfingen	129	31 372	4,1	117	31 519	3,7	-9%
Unbekannt ZH	79	–	–	115	–	–	46%

© BFS, Neuchâtel 2021

**Tabelle 6:** Betäubungsmittelgesetz: Häufigkeitszahlen (‰) und Vorjahresvergleich nach Bezirken

### 2.3.2.3 Häufigkeitszahl (‰) nach Gemeinden

#### Betäubungsmittelgesetz (BetmG): Häufigkeitszahl (‰) nach Gemeinden



Stand der Datenbank: 15.2.2021

Quelle(n): BFS – PKS (2020), STATPOP (2019)

© BFS, ThemaKart, Neuchâtel 2021

**Abbildung 8:** Betäubungsmittelgesetz (BetmG): Häufigkeitszahl (‰) nach Gemeinden

### 2.3.2.4 Häufigkeitszahlen (‰) und Vorjahresvergleich nach Gemeinden

#### Betäubungsmittelgesetz: Häufigkeitszahlen (‰) und Vorjahresvergleich nach Gemeinden

	2019			2020			Differenz Vorjahr
	Straf- taten	Ein- wohner	Häufig- keits- zahl	Straf- taten	Ein- wohner	Häufig- keits- zahl	
Zürich	6 224	415 367	15,0	5 803	420 217	13,8	-7%
Winterthur	1 023	111 851	9,1	1 108	113 173	9,8	8%
Uster	292	34 722	8,4	265	35 007	7,6	-9%
Dübendorf	155	28 678	5,4	196	29 303	6,7	26%
Dietikon	175	27 265	6,4	152	27 746	5,5	-13%
Wetzikon (ZH)	160	24 809	6,4	247	24 990	9,9	54%
Wädenswil	146	24 341	6,0	207	24 624	8,4	42%
Horgen	147	22 665	6,5	115	22 992	5,0	-22%
Bülach	158	20 447	7,7	159	21 372	7,4	1%
Opfikon	245	20 361	12,0	167	21 014	7,9	-32%
Kloten	973	19 679	49,4	762	20 130	37,9	-22%
Adliswil	80	18 769	4,3	88	18 944	4,6	10%
Schlieren	118	18 736	6,3	144	18 791	7,7	22%
Volketswil	95	18 669	5,1	81	18 640	4,3	-15%
Regensdorf	67	18 457	3,6	139	18 540	7,5	107%
Thalwil	71	17 990	3,9	64	18 139	3,5	-10%
Illnau-Effretikon	79	17 068	4,6	115	17 333	6,6	46%
Wallisellen	93	16 324	5,7	88	16 841	5,2	-5%
Stäfa	20	14 497	1,4	65	14 718	4,4	225%
Küsnacht (ZH)	13	14 397	0,9	55	14 564	3,8	323%
Meilen	60	14 220	4,2	64	14 335	4,5	7%
Richterswil	51	13 513	3,8	102	13 632	7,5	100%
Zollikon	55	13 012	4,2	36	13 067	2,8	-35%
Affoltern am Albis	86	12 229	7,0	102	12 303	8,3	19%
Rüti (ZH)	153	12 174	12,6	75	12 286	6,1	-51%
Pfäffikon	82	11 935	6,9	64	12 164	5,3	-22%
Bassersdorf	48	11 687	4,1	27	11 824	2,3	-44%
Männedorf	16	11 243	1,4	40	11 359	3,5	150%
Hinwil	34	11 138	3,1	68	11 277	6,0	100%
Maur	16	10 215	1,6	21	10 468	2,0	31%
Gossau (ZH)	48	10 222	4,7	52	10 280	5,1	8%
Wald (ZH)	71	9 949	7,1	57	10 096	5,6	-20%
Urdorf	76	9 848	7,7	35	9 981	3,5	-54%
Embrach	32	9 440	3,4	38	9 421	4,0	19%
Niederhasli	23	9 264	2,5	64	9 345	6,8	178%
Kilchberg (ZH)	17	8 858	1,9	37	8 923	4,1	118%
Egg	24	8 598	2,8	20	8 796	2,3	-17%
Hombrechtikon	36	8 757	4,1	32	8 775	3,6	-11%
Fällanden	12	8 672	1,4	30	8 689	3,5	150%
Rümlang	46	8 172	5,6	85	8 233	10,3	85%
Übrige Gemeinden	1 599	402 730	–	1 632	406 943	–	2%

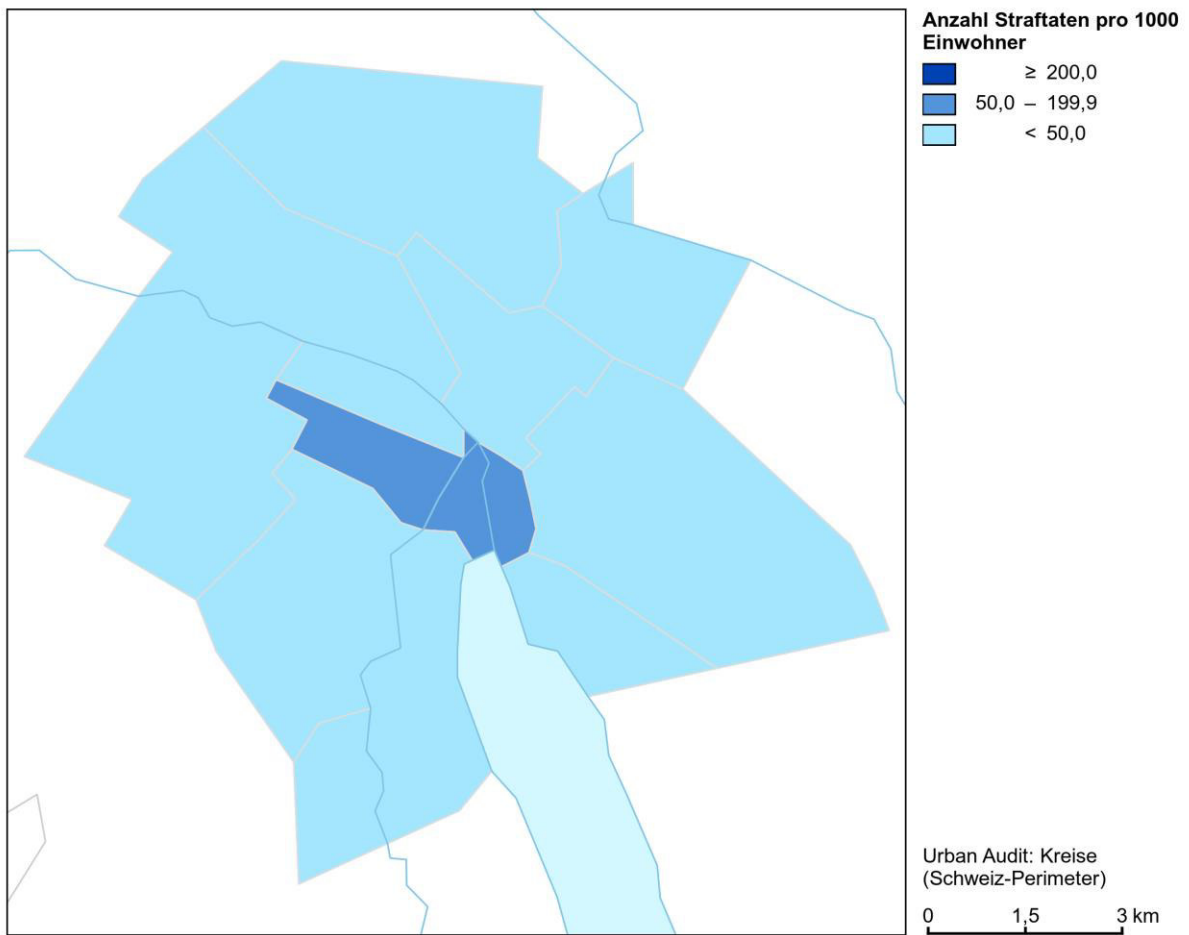
© BFS, Neuchâtel 2021

**Tabelle 7:** Betäubungsmittelgesetz: Häufigkeitszahlen (‰) und Vorjahresvergleich nach Gemeinden



### 2.3.2.5 Häufigkeitszahl (‰) nach Stadtkreisen

#### Betäubungsmittelgesetz (BetmG) Stadt Zürich: Häufigkeitszahl (‰) nach Stadtkreisen



Stand der Datenbank: 15.2.2021

Quelle(n): BFS – PKS (2020), STATPOP (2019)

© BFS, ThemaKart, Neuchâtel 2021

**Abbildung 9:** Betäubungsmittelgesetz (BetmG) Stadt Zürich: Häufigkeitszahl (‰) nach Stadtkreisen

### 2.3.2.6 Häufigkeitszahlen (‰) und Vorjahresvergleich nach Stadtkreisen

#### Betäubungsmittelgesetz Stadt Zürich: Häufigkeitszahlen (‰) nach Stadtkreisen

	2019			2020			Differenz Vorjahr
	Straf- taten	Ein- wohner	Häufig- keits- zahl	Straf- taten	Ein- wohner	Häufig- keits- zahl	
Zürich: Kreis 1	1 276	5 318	239,9	765	5 383	142,1	-40%
Zürich: Kreis 2	182	34 182	5,3	194	34 442	5,6	7%
Zürich: Kreis 3	476	49 284	9,7	542	49 856	10,9	14%
Zürich: Kreis 4	1 628	27 361	59,5	1 655	27 875	59,4	2%
Zürich: Kreis 5	551	15 122	36,4	406	15 231	26,7	-26%
Zürich: Kreis 6	358	32 720	10,9	292	33 047	8,8	-18%
Zürich: Kreis 7	128	37 094	3,5	147	37 453	3,9	15%
Zürich: Kreis 8	161	16 093	10,0	96	16 399	5,9	-40%
Zürich: Kreis 9	406	54 369	7,5	473	55 230	8,6	17%
Zürich: Kreis 10	183	38 976	4,7	284	39 490	7,2	55%
Zürich: Kreis 11	591	71 701	8,2	635	72 087	8,8	7%
Zürich: Kreis 12	215	31 122	6,9	260	31 858	8,2	21%
Zürich: unbekannt	69	2 025	–	54	1 866	–	-22%

© BFS, Neuchâtel 2021

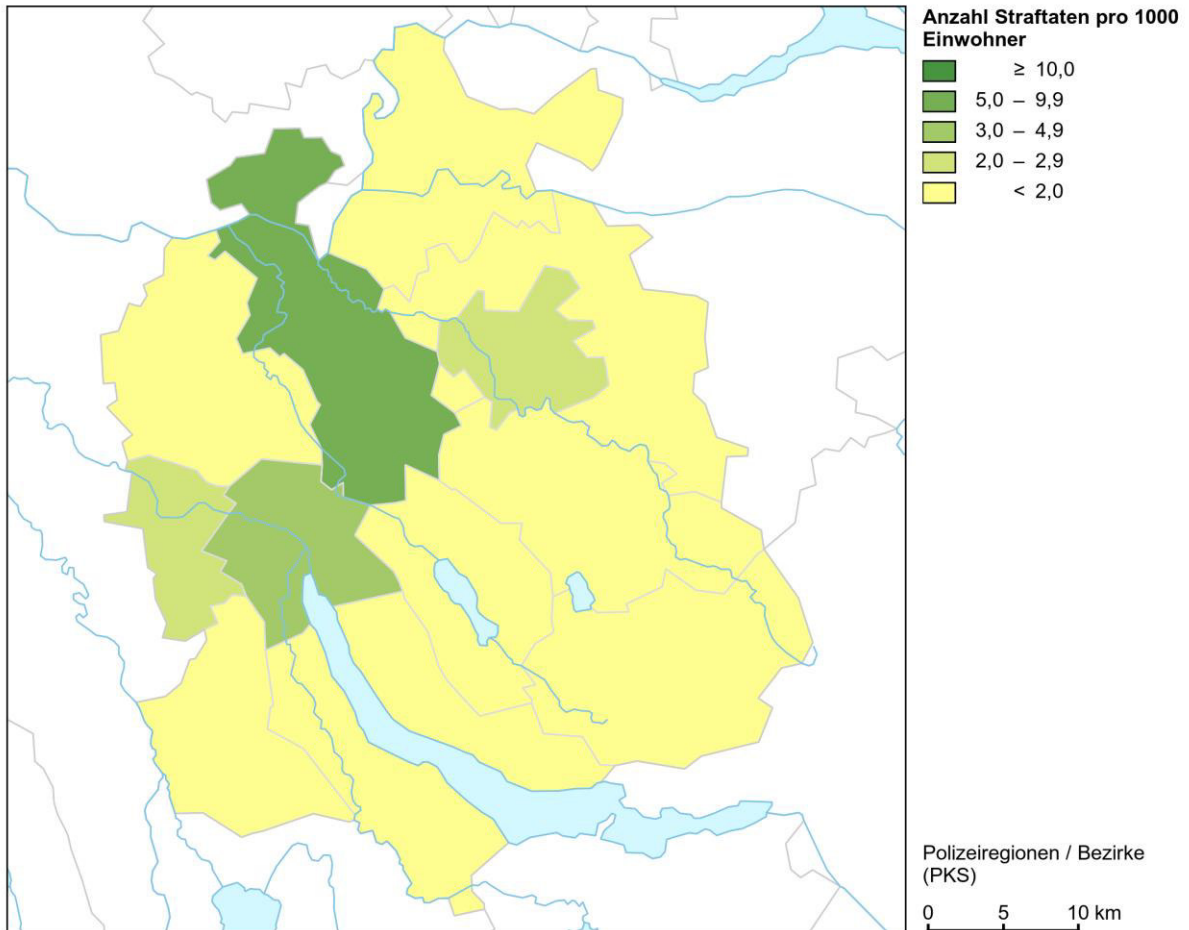
**Tabelle 8:** Betäubungsmittelgesetz Stadt Zürich: Häufigkeitszahlen (‰) nach Stadtkreisen

### 2.3.3 Ausländer- und Integrationsgesetz (AIG)

Die Berechnung der Häufigkeitszahl (Anzahl Straftaten auf 1000 Einwohner) verbessert die Vergleichbarkeit. Diese Häufigkeitszahlen können aber Faktoren wie die geografische Lage (Grenzgebiete) und die Kontrollintensität, die einen grossen Einfluss auf das Kriminalitätsaufkommen in diesem Bereich haben, nicht berücksichtigen. Bei Vergleichen ist dies zu beachten.

#### 2.3.3.1 Häufigkeitszahl (‰) nach Bezirken

#### **Ausländer- und Integrationsgesetz (AIG): Häufigkeitszahl (‰) nach Regionen/Bezirken**



Stand der Datenbank: 15.2.2021

Quelle(n): BFS – PKS (2020), STATPOP (2019)

© BFS, ThemaKart, Neuchâtel 2021

**Abbildung 10:** Ausländer- und Integrationsgesetz (AIG): Häufigkeitszahl (‰) nach Bezirken

### 2.3.3.2 Häufigkeitszahlen (‰) und Vorjahresvergleich nach Bezirken

#### Ausländer- und Integrationsgesetz: Häufigkeitszahlen (‰) und Vorjahresvergleich nach Bezirken

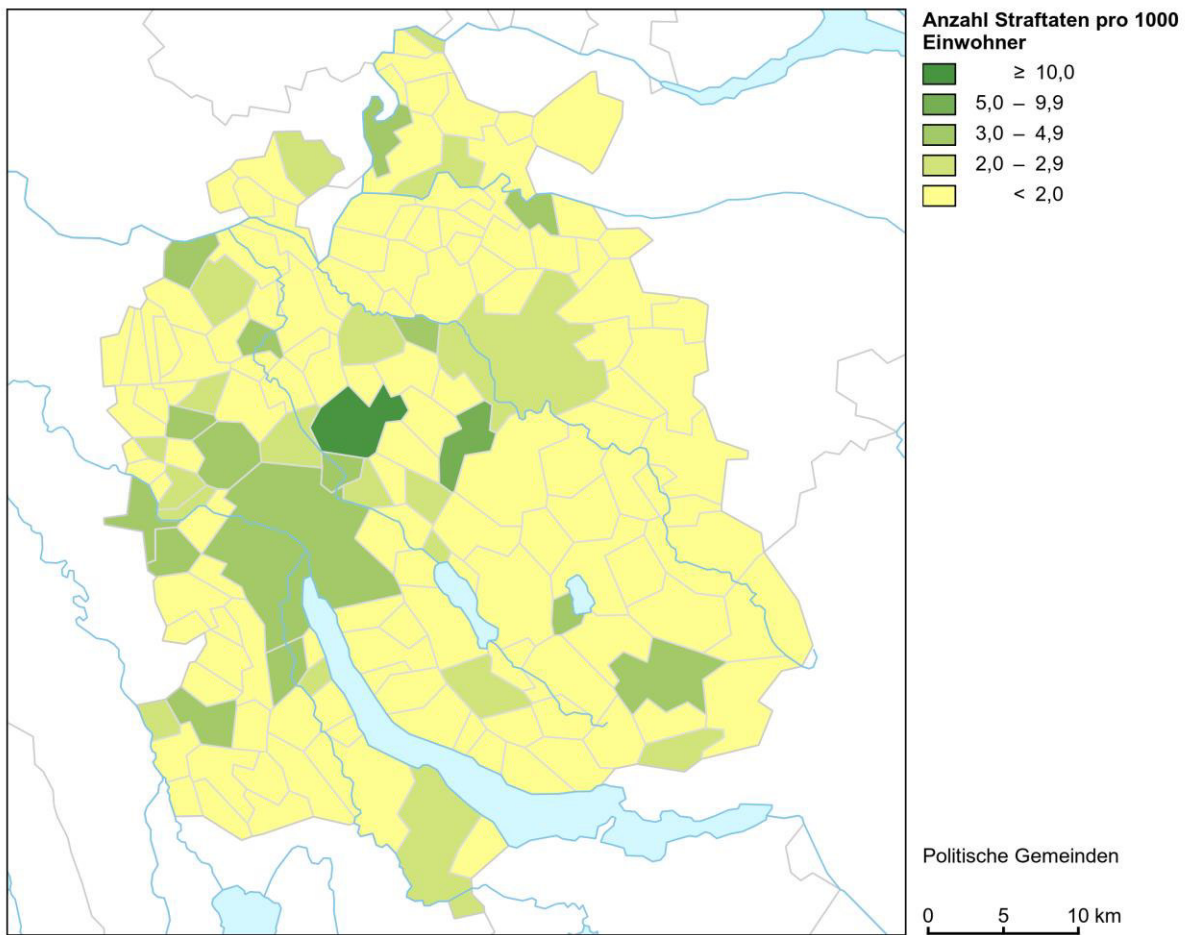
	2019			2020			Differenz Vorjahr
	Straf- taten	Ein- wohner	Häufig- keits- zahl	Straf- taten	Ein- wohner	Häufig- keits- zahl	
Zürich	2 179	415 367	5,2	1 675	420 217	4,0	-23%
Bülach	2 843	151 486	18,8	1 380	154 743	8,9	-51%
Uster	292	131 702	2,2	169	133 323	1,3	-42%
Horgen	376	124 801	3,0	239	126 075	1,9	-36%
Winterthur-Stadt	406	111 851	3,6	314	113 173	2,8	-23%
Meilen	109	104 412	1,0	62	105 397	0,6	-43%
Hinwil	220	95 711	2,3	123	96 519	1,3	-44%
Dietikon	412	91 091	4,5	194	92 513	2,1	-53%
Dielsdorf	177	90 455	2,0	164	91 313	1,8	-7%
Pfäffikon	157	60 439	2,6	90	60 843	1,5	-43%
Winterthur-Land	97	57 662	1,7	56	58 378	1,0	-42%
Affoltern	69	54 619	1,3	78	55 262	1,4	13%
Andelfingen	49	31 372	1,6	29	31 519	0,9	-41%
Unbekannt ZH	99	–	–	140	–	–	41%

© BFS, Neuchâtel 2021

**Tabelle 9:** Ausländer- und Integrationsgesetz: Häufigkeitszahlen (‰) und Vorjahresvergleich nach Bezirken

### 2.3.3.3 Häufigkeitszahl (‰) nach Gemeinden

#### Ausländer- und Integrationsgesetz (AIG): Häufigkeitszahl (‰) nach Gemeinden



Stand der Datenbank: 15.2.2021

Quelle(n): BFS – PKS (2020), STATPOP (2019)

© BFS, ThemaKart, Neuchâtel 2021

**Abbildung 11:** Ausländer- und Integrationsgesetz (AIG): Häufigkeitszahl (‰) nach Gemeinden

### 2.3.3.4 Häufigkeitszahlen (‰) und Vorjahresvergleich nach Gemeinden

#### Ausländer- und Integrationsgesetz: Häufigkeitszahlen (‰) und Vorjahresvergleich nach Gemeinden

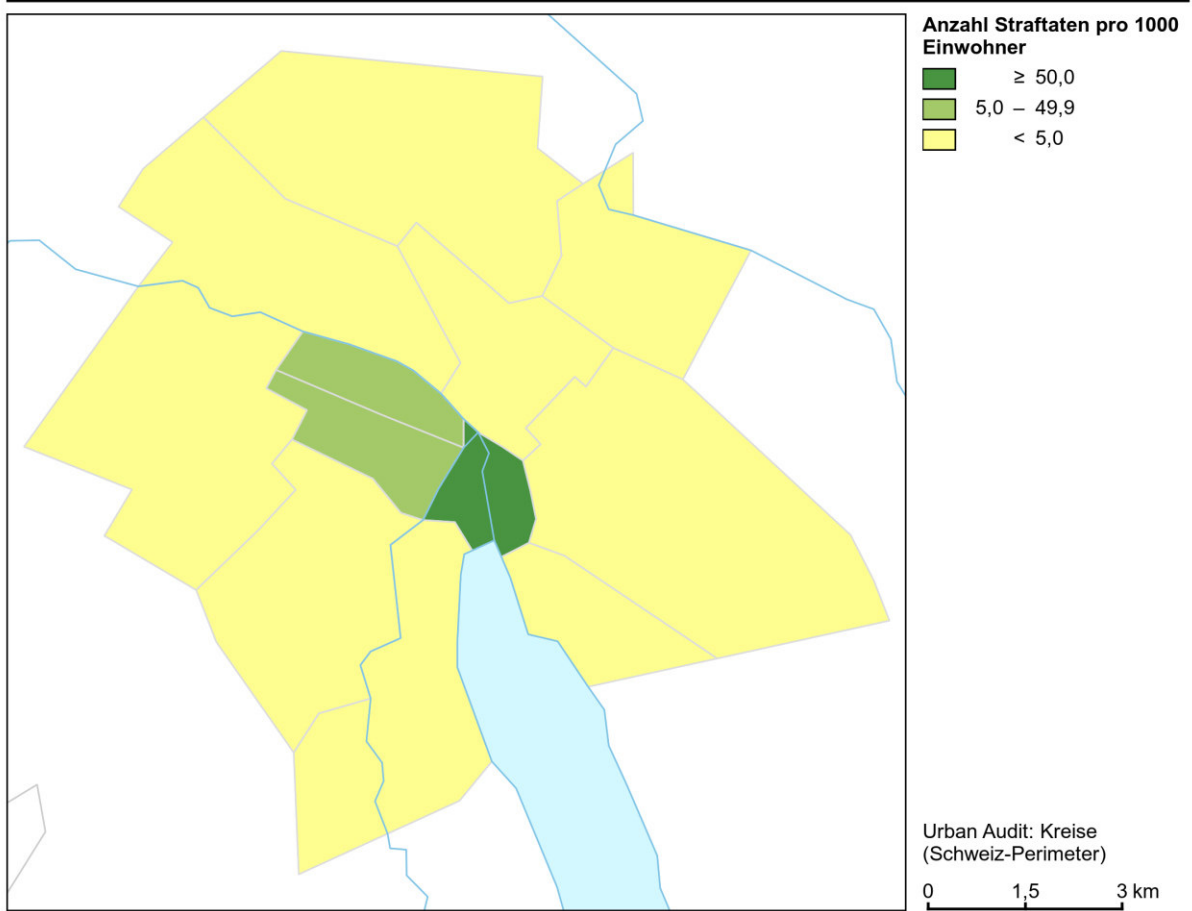
	2019			2020			Differenz Vorjahr
	Straf- taten	Ein- wohner	Häufig- keits- zahl	Straf- taten	Ein- wohner	Häufig- keits- zahl	
Zürich	2 179	415 367	5,2	1 675	420 217	4,0	-23%
Winterthur	406	111 851	3,6	314	113 173	2,8	-23%
Uster	58	34 722	1,7	43	35 007	1,2	-26%
Dübendorf	78	28 678	2,7	24	29 303	0,8	-69%
Dietikon	160	27 265	5,9	87	27 746	3,1	-46%
Wetzikon (ZH)	83	24 809	3,3	33	24 990	1,3	-60%
Wädenswil	89	24 341	3,7	60	24 624	2,4	-33%
Horgen	68	22 665	3,0	24	22 992	1,0	-65%
Bülach	42	20 447	2,1	17	21 372	0,8	-60%
Opfikon	164	20 361	8,1	100	21 014	4,8	-39%
Kloten	2 446	19 679	124,3	1 121	20 130	55,7	-54%
Adliswil	101	18 769	5,4	81	18 944	4,3	-20%
Schlieren	100	18 736	5,3	35	18 791	1,9	-65%
Volketswil	52	18 669	2,8	35	18 640	1,9	-33%
Regensdorf	50	18 457	2,7	62	18 540	3,3	24%
Thalwil	48	17 990	2,7	26	18 139	1,4	-46%
Illnau-Effretikon	29	17 068	1,7	29	17 333	1,7	0%
Wallisellen	52	16 324	3,2	39	16 841	2,3	-25%
Stäfa	16	14 497	1,1	11	14 718	0,7	-31%
Küsnacht (ZH)	19	14 397	1,3	10	14 564	0,7	-47%
Meilen	11	14 220	0,8	11	14 335	0,8	0%
Richterswil	19	13 513	1,4	16	13 632	1,2	-16%
Zollikon	26	13 012	2,0	2	13 067	0,2	-92%
Affoltern am Albis	47	12 229	3,8	45	12 303	3,7	-4%
Rüti (ZH)	46	12 174	3,8	30	12 286	2,4	-35%
Pfäffikon	38	11 935	3,2	18	12 164	1,5	-53%
Bassersdorf	26	11 687	2,2	7	11 824	0,6	-73%
Männedorf	3	11 243	0,3	4	11 359	0,4	33%
Hinwil	41	11 138	3,7	35	11 277	3,1	-15%
Maur	2	10 215	0,2	7	10 468	0,7	250%
Gossau (ZH)	2	10 222	0,2	2	10 280	0,2	0%
Wald (ZH)	24	9 949	2,4	6	10 096	0,6	-75%
Urdorf	61	9 848	6,2	31	9 981	3,1	-49%
Embrach	29	9 440	3,1	22	9 421	2,3	-24%
Niederhasli	18	9 264	1,9	4	9 345	0,4	-78%
Kilchberg (ZH)	19	8 858	2,1	4	8 923	0,4	-79%
Egg	37	8 598	4,3	18	8 796	2,0	-51%
Hombrechtikon	13	8 757	1,5	4	8 775	0,5	-69%
Fällanden	28	8 672	3,2	12	8 689	1,4	-57%
Rümlang	44	8 172	5,4	21	8 233	2,6	-52%
Übrige Gemeinden	711	402 730	–	588	406 943	–	-17%

© BFS, Neuchâtel 2021

**Tabelle 10:** Ausländer- und Integrationsgesetz: Häufigkeitszahlen (‰) und Vorjahresvergleich nach Gemeinden

### 2.3.3.5 Häufigkeitszahl (‰) nach Stadtkreisen

#### Ausländer- und Integrationsgesetz (AIG) Stadt Zürich: Häufigkeitszahl (‰) nach Stadtkreisen



Stand der Datenbank: 15.2.2021

Quelle(n): BFS – PKS (2020), STATPOP (2019)

© BFS, ThemaKart, Neuchâtel 2021

**Abbildung 12:** Ausländer- und Integrationsgesetz (AIG) Stadt Zürich: Häufigkeitszahl (‰) nach Stadtkreisen



### 2.3.3.6 Häufigkeitszahlen (‰) und Vorjahresvergleich nach Stadtkreisen

#### Ausländer- und Integrationsgesetz Stadt Zürich: Häufigkeitszahlen (‰) nach Stadtkreisen

	2019			2020			Differenz Vorjahr
	Straf- taten	Ein- wohner	Häufig- keits- zahl	Straf- taten	Ein- wohner	Häufig- keits- zahl	
Zürich: Kreis 1	705	5 318	132,6	469	5 383	87,1	-33%
Zürich: Kreis 2	51	34 182	1,5	32	34 442	0,9	-37%
Zürich: Kreis 3	114	49 284	2,3	118	49 856	2,4	4%
Zürich: Kreis 4	414	27 361	15,1	451	27 875	16,2	9%
Zürich: Kreis 5	176	15 122	11,6	138	15 231	9,1	-22%
Zürich: Kreis 6	61	32 720	1,9	31	33 047	0,9	-49%
Zürich: Kreis 7	28	37 094	0,8	33	37 453	0,9	18%
Zürich: Kreis 8	53	16 093	3,3	25	16 399	1,5	-53%
Zürich: Kreis 9	145	54 369	2,7	107	55 230	1,9	-26%
Zürich: Kreis 10	39	38 976	1,0	33	39 490	0,8	-15%
Zürich: Kreis 11	289	71 701	4,0	162	72 087	2,2	-44%
Zürich: Kreis 12	60	31 122	1,9	39	31 858	1,2	-35%
Zürich: unbekannt	44	2 025	–	37	1 866	–	-16%

© BFS, Neuchâtel 2021

**Tabelle 11:** Ausländer- und Integrationsgesetz Stadt Zürich: Häufigkeitszahlen (‰) nach Stadtkreisen

## 2.4 Beschuldigte Personen nach Gesetzen

Eine Person wird unabhängig davon, wie viele Straftaten ihr zugeschrieben werden, nur einmal als reale Person gezählt. So bleibt der Bezug zu den Bevölkerungszahlen gewährleistet.

Die nachfolgend ausgewiesenen Beschuldigtenpopulationen umfassen auch Personen, die nicht der Wohnbevölkerung zugerechnet werden. Ein Vergleich mit der Wohnbevölkerung ist deshalb nur für Beschuldigte aus der Wohnbevölkerung und unter Berücksichtigung von Alterskategorie und Geschlecht zulässig.

### 2.4.1 Beschuldigte nach Gesetz, Altersgruppe und Geschlecht

#### Beschuldigte nach Gesetz, Altersgruppe und Geschlecht

	Total	Minderjährige		Junge Erw. (18-24 J.)		Erwachsene (>24 J.)		Jur. P.	o. A.
		m	w	m	w	m	w		
Strafgesetzbuch (StGB)	19 055	1 973	547	2 395	783	9 474	3 427	455	1
Betäubungsmittelgesetz (BetmG)	4 593	526	104	991	123	2 368	480	1	0
Ausländer- und Integrationsgesetz (AIG)	3 121	63	9	409	150	1 611	865	14	0

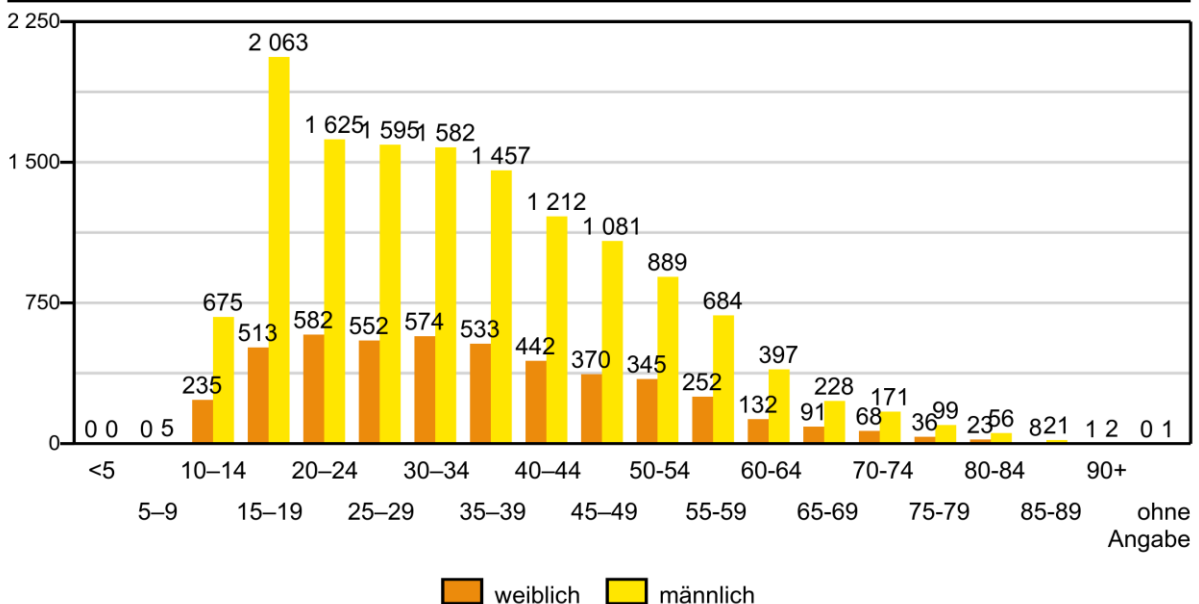
© BFS, Neuchâtel 2021

**Tabelle 12:** Beschuldigte nach Gesetz, Altersgruppe und Geschlecht

### 2.4.2 Verteilung Alter/Geschlecht nach Gesetzen

#### 2.4.2.1 Strafgesetzbuch (StGB)

#### Strafgesetzbuch: Beschuldigte nach Alter/Geschlecht



Stand der Datenbank: 15.2.2021

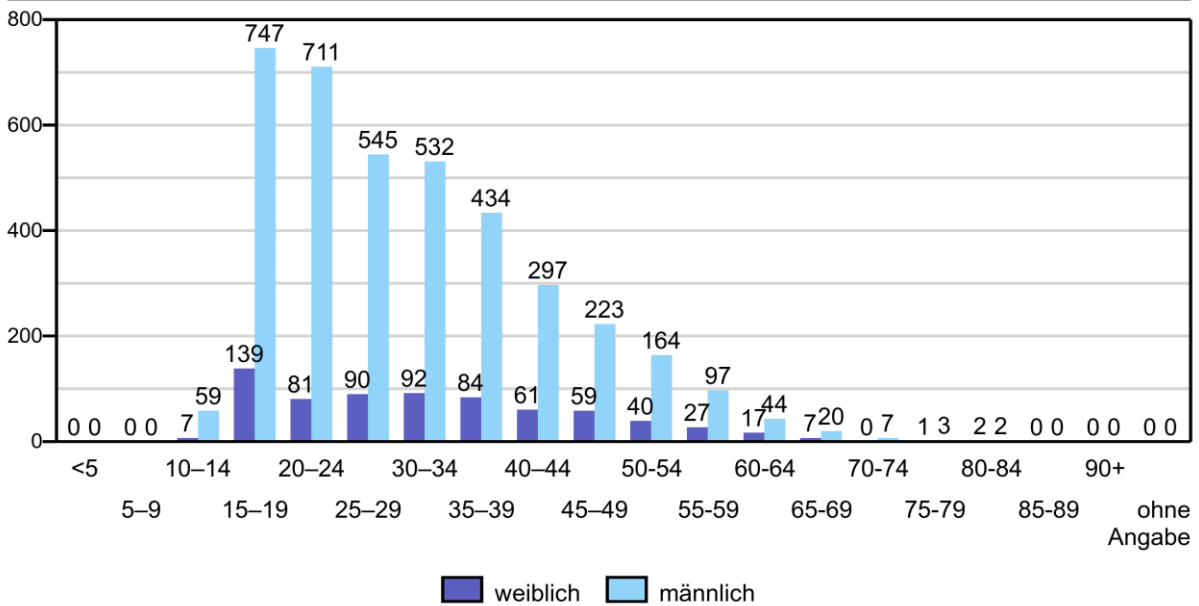
Quelle(n): BFS – Polizeiliche Kriminalstatistik (PKS) 2020

© BFS, Neuchâtel 2021

**Abbildung 13:** Strafgesetzbuch: Beschuldigte nach Alter/Geschlecht

### 2.4.2.2 Betäubungsmittelgesetz (BetmG)

#### Betäubungsmittelgesetz: Beschuldigte nach Alter/Geschlecht



Stand der Datenbank: 15.2.2021

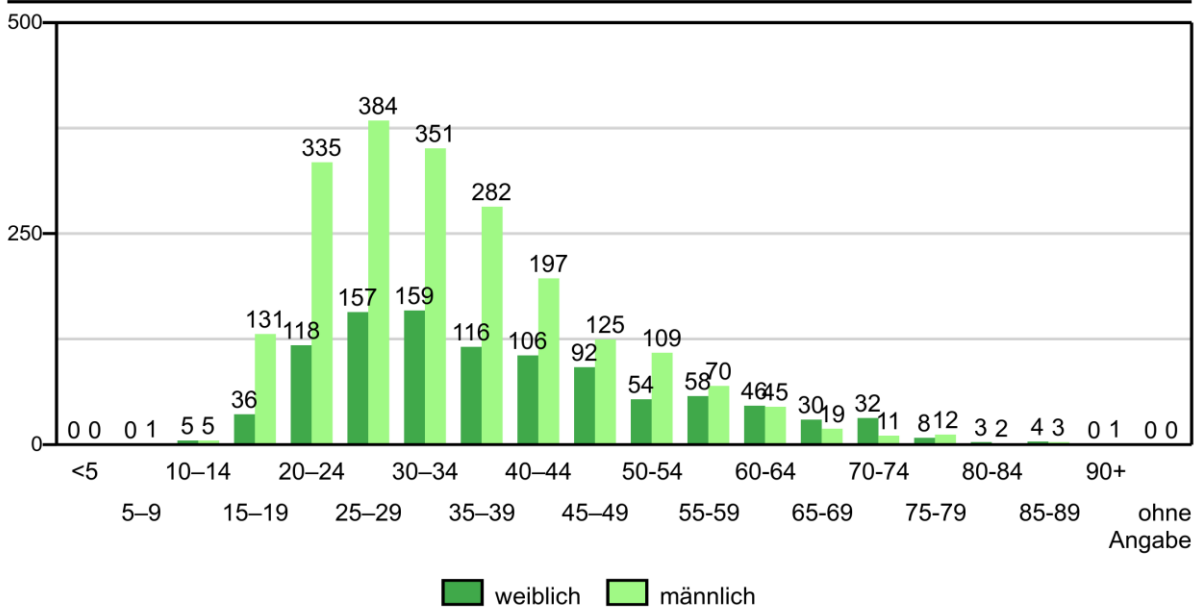
Quelle(n): BFS – Polizeiliche Kriminalstatistik (PKS) 2020

© BFS, Neuchâtel 2021

Abbildung 14: Betäubungsmittelgesetz: Beschuldigte nach Alter/Geschlecht

### 2.4.2.3 Ausländer- und Integrationsgesetz (AIG)

#### Ausländer- und Integrationsgesetz: Beschuldigte nach Alter/Geschlecht



Stand der Datenbank: 15.2.2021

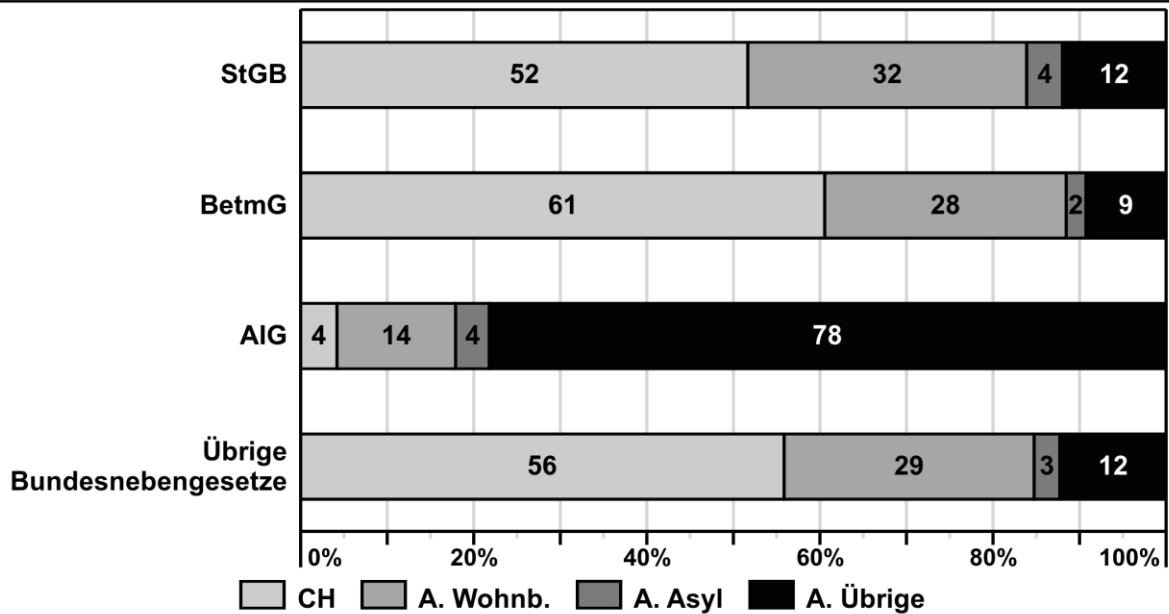
Quelle(n): BFS – Polizeiliche Kriminalstatistik (PKS) 2020

© BFS, Neuchâtel 2021

Abbildung 15: Ausländer- und Integrationsgesetz: Beschuldigte nach Alter/Geschlecht

### 2.4.3 Staatszugehörigkeit nach Gesetzen (CH/Ausländer nach Aufenthaltsstatus)

#### Beschuldigte: Staatszugehörigkeit nach Gesetzen (CH/Ausländer nach Aufenthaltsstatus)



Stand der Datenbank: 15.2.2021

Quelle(n): BFS – Polizeiliche Kriminalstatistik (PKS) 2020

© BFS, Neuchâtel 2021

**Abbildung 16:** Beschuldigte: Staatszugehörigkeit nach Gesetzen (CH/Ausländer nach Aufenthaltsstatus)

In der PKS werden Ausländer nach ihrer Aufenthaltsbewilligung (bzw. dem Fehlen einer solchen) in drei Kategorien unterteilt:

#### Ständige ausländische Wohnbevölkerung (A. Wohnb.):

- Aufenthaltler (Ausweis B)
- Niedergelassene (Ausweis C)
- Aufenthaltsbewilligung mit Erwerbstätigkeit (diplomatisches Personal, internationale Funktionäre, Ausweis Ci)

#### Asylbevölkerung (A. Asyl):

- Vorläufig aufgenommene Ausländer (Ausweis F)
- Asylsuchende (Ausweis N)
- Schutzbedürftige (Ausweis S)

#### Übrige ausländische Bevölkerung (A. Übrige):

- Kurzaufenthalter (Ausweis L)
- Grenzgänger (Ausweis G)
- Touristen/Legal Anwesende ohne ausweispflichtigen Status
- Asylsuchende mit Nichteintretensentscheid
- Abgewiesene Asylsuchende mit Sozialhilfestopp
- Rückweisung an der Grenze
- Illegaler Aufenthalt
- Im Meldeverfahren
- Aufenthaltsstatus unbekannt oder fehlend

Bei dieser letzten Kategorie (A. Übrige) sind Analysen aufgeschlüsselt nach Unterkategorien nicht möglich, weil der Anteil der Personen mit unbekanntem oder von der Polizei nicht erfasstem Aufenthaltsstatus beträchtlich ist. Bei STATPOP (s. methodisches Glossar) werden Kurzaufenthalter (Ausweis L), vorläufig aufgenommene Ausländer (Ausweis F) und Asylsuchende (Ausweis N) zur ständigen Wohnbevölkerung gezählt, sobald ihr Aufenthalt in der Schweiz länger als 12 Monate dauert. Diese Unterscheidung kann in der PKS nicht gemacht werden, weil die Aufenthaltsdauer nicht bekannt ist.

Anmerkung zum AIG: Schweizer können nur beschränkt gegen das Ausländer- und Integrationsgesetz verstossen, z.B. durch die unbewilligte Beschäftigung oder die Erleichterung des illegalen Aufenthaltes von Ausländern.

#### 2.4.4 Nationalität nach Gesetzen und Aufenthaltskategorien

Um die Vergleichbarkeit unter den Nationalitäten zu gewährleisten, müsste die Anzahl beschuldigter Personen einer Nationalität zusätzlich zur effektiv anwesenden Anzahl entsprechender Staatsangehöriger in Bezug gesetzt und auf 1000 Personen umgerechnet werden. Dies ergibt lediglich auf nationaler Ebene Sinn, da die kantonalen Zahlen teilweise sehr tief sind und die interkantonale Mobilität der Beschuldigten nicht zu unterschätzen ist. Insbesondere bei kleinen Personenzahlen darf aber selbst die so berechnete Belastungsrate nicht überinterpretiert werden, da bereits die Zu-/Abnahme um eine einzelne Person zu einer starken Veränderung eben dieser Zahl führt.

Die Nationalitäten Serbien und Serbien-Montenegro mussten gruppiert werden. Da die politischen Veränderungen in diesen Ländern noch nicht sehr lange zurückliegen, haben viele Personen noch keine aktualisierten Ausweispapiere; eine differenzierte Zuordnung ist noch nicht möglich.

Im Gegensatz zur Statistik der Bevölkerung und Haushalte weist die PKS beschuldigte Personen aus dem Asylbevölkerung auch nach einjährigem Aufenthalt in der Schweiz weiterhin im Asylbevölkerung und nicht in der Wohnbevölkerung aus, da statistische Angaben zur Aufenthaltsdauer nicht vorliegen.

##### 2.4.4.1 Strafgesetzbuch (StGB)

###### **Strafgesetzbuch: Beschuldigte nach Nationalität und Aufenthaltsstatus**

	Aufenthaltsstatus			
	Total	Ständige Wohnbev.	Asylbevölkerung	Übrige Ausländer
<b>Total</b>	<b>18 600</b>	<b>15 607</b>	<b>767</b>	<b>2 226</b>
Schweiz	9 612	9 612		
<b>Total Ausländer</b>	<b>8 988</b>	<b>5 995</b>	<b>767</b>	<b>2 226</b>
Deutschland	903	702	0	201
Italien	830	766	0	64
Kosovo	502	453	14	35
Serbien und Montenegro	451	369	9	73
Türkei	433	370	15	48
Rumänien	430	84	0	346
Portugal	416	389	0	27
Nordmazedonien	343	320	1	22
Algerien	336	29	111	196
Spanien	308	232	0	76
Eritrea	262	143	109	10
Ungarn	214	63	0	151
Afghanistan	183	46	123	14
Marokko	168	41	48	79
Syrien	165	79	59	27
Brasilien	154	134	0	20
Österreich	140	116	0	24
Sri Lanka	139	112	16	11
Polen	117	66	0	51
Irak	106	60	29	17
Kroatien	103	91	0	12
Frankreich	101	47	0	54
Bulgarien	100	40	0	60
Somalia	98	27	62	9
Tunesien	96	53	17	26
Bosnien und Herzegowina	90	76	4	10
Dominikanische Republik	81	75	0	6
Nigeria	77	36	5	36
Vereinigtes Königreich	76	49	0	27
Georgien	70	0	16	54
Slowakei	68	46	0	22
Libyen	55	8	23	24
Iran	54	19	22	13
Albanien	52	14	3	35
Griechenland	50	43	0	7

## Strafgesetzbuch: Beschuldigte nach Nationalität und Aufenthaltsstatus

	Aufenthaltsstatus			
	Total	Ständige Wohnbev.	Asylbevölkerung	Übrige Ausländer
Russland	49	28	3	18
Niederlande	48	31	0	17
Kolumbien	47	28	2	17
Thailand	46	40	0	6
Tschechien	43	32	0	11
China	39	30	3	6
Ukraine	36	17	2	17
Kamerun	34	24	2	8
Slowenien	33	30	0	3
Angola	33	25	4	4
Vereinigte Staaten	32	21	0	11
Libanon	31	24	4	3
Pakistan	29	18	7	4
Äthiopien	28	10	11	7
Vietnam	27	19	0	8
Schweden	26	19	0	7
Kongo (Kinshasa)	25	18	5	2
Indien	25	21	0	4
Côte d'Ivoire	23	16	3	4
Peru	23	16	0	7
Ghana	22	16	1	5
Unbekannt	22	5	1	16
Chile	21	16	0	5
Kongo (Brazzaville)	20	15	1	4
Bangladesch	20	14	0	6
Irland	18	8	0	10
Gambia	18	15	1	2
Philippinen	17	17	0	0
Belarus	16	0	6	10
Ägypten	16	11	0	5
Kenia	15	15	0	0
Kuba	15	11	1	3
Belgien	14	10	0	4
Litauen	14	4	0	10
Moldova	12	3	3	6
Südafrika	12	10	0	2
Jamaika	12	8	1	3
Senegal	11	5	1	5
Mexiko	11	6	0	5
Israel	11	8	0	3
Venezuela	10	8	2	0
Übrige Nationalitäten	213	125	17	71

© BFS, Neuchâtel 2021

**Tabelle 13:** Strafgesetzbuch: Beschuldigte nach Nationalität und Aufenthaltsstatus

## 2.4.4.2 Betäubungsmittelgesetz (BetmG)

### Betäubungsmittelgesetz: Beschuldigte nach Nationalität und Aufenthaltsstatus

	Aufenthaltsstatus			
	Total	Ständige Wohnbev.	Asylbevölkerung	Übrige Ausländer
<b>Total</b>	<b>4 592</b>	<b>4 061</b>	<b>105</b>	<b>426</b>
Schweiz	2 782	2 782		
<b>Total Ausländer</b>	<b>1 810</b>	<b>1 279</b>	<b>105</b>	<b>426</b>
Italien	229	210	0	19
Deutschland	202	170	0	32
Spanien	99	76	0	23
Portugal	94	85	0	9
Türkei	81	72	2	7
Kosovo	81	74	3	4
Serbien und Montenegro	77	61	2	14
Albanien	55	1	0	54
Brasilien	50	30	0	20
Rumänien	48	11	0	37
Nordmazedonien	44	41	0	3
Eritrea	43	23	14	6
Österreich	41	37	0	4
Algerien	39	7	10	22
Afghanistan	31	8	22	1
Dominikanische Republik	27	21	0	6
Kroatien	25	24	0	1
Somalia	25	8	17	0
Thailand	25	24	0	1
Frankreich	22	15	0	7
Niederlande	22	10	0	12
Nigeria	20	6	0	14
Polen	19	13	0	6
Slowakei	19	14	0	5
Bosnien und Herzegowina	17	13	1	3
Vereinigtes Königreich	16	9	0	7
Ungarn	16	12	0	4
Bulgarien	15	9	0	6
Griechenland	15	14	0	1
Marokko	15	4	3	8
Tschechien	14	10	0	4
Tunesien	14	11	1	2
Kolumbien	13	5	0	8
Syrien	13	3	7	3
Gambia	11	5	0	6
Irak	11	5	4	2
Vereinigte Staaten	10	8	0	2
Übrige Nationalitäten	212	130	19	63

© BFS, Neuchâtel 2021

**Tabelle 14:** Betäubungsmittelgesetz: Beschuldigte nach Nationalität und Aufenthaltsstatus

### 2.4.4.3 Ausländer- und Integrationsgesetz (AIG)

#### Ausländer- und Integrationsgesetz: Beschuldigte nach Nationalität und Aufenthaltsstatus

	Aufenthaltsstatus			
	Total	Ständige Wohnbev.	Asylbevölkerung	Übrige Ausländer
<b>Total</b>	<b>3 107</b>	<b>557</b>	<b>120</b>	<b>2 430</b>
Schweiz	130	130		
<b>Total Ausländer</b>	<b>2 977</b>	<b>427</b>	<b>120</b>	<b>2 430</b>
Brasilien	207	19	0	188
Algerien	171	3	17	151
Türkei	142	40	6	96
Serbien und Montenegro	142	18	0	124
Kosovo	139	48	3	88
Albanien	112	2	1	109
Nordmazedonien	106	17	0	89
Vereinigte Staaten	104	4	0	100
China	100	6	0	94
Deutschland	91	36	0	55
Marokko	67	0	3	64
Rumänien	61	5	0	56
Eritrea	61	13	17	31
Nigeria	57	2	0	55
Russland	53	0	0	53
Afghanistan	51	6	13	32
Irak	50	8	7	35
Syrien	47	13	8	26
Kanada	45	0	0	45
Kolumbien	45	3	0	42
Thailand	45	5	0	40
Italien	44	25	0	19
Ukraine	43	0	0	43
Somalia	42	6	15	21
Indien	38	8	0	30
Tunesien	35	2	3	30
Sri Lanka	35	7	9	19
Dominikanische Republik	32	7	0	25
Iran	32	2	3	27
Spanien	28	11	0	17
Georgien	27	0	3	24
Bulgarien	26	6	0	20
Ungarn	26	4	0	22
Bosnien und Herzegowina	26	8	0	18
Libyen	26	0	1	25
Vietnam	25	2	0	23
Frankreich	24	4	0	20
Äthiopien	23	3	1	19
Kamerun	20	2	1	17
Peru	20	1	0	19
Pakistan	20	1	0	19
Australien	20	2	0	18
Mongolei	18	3	1	14
Philippinen	17	0	0	17
Argentinien	16	0	0	16
Kuba	16	3	1	12
Slowakei	15	5	0	10
Ghana	15	3	1	11
Mexiko	15	1	0	14
Moldova	14	0	0	14
Polen	13	4	0	9
Gambia	13	1	0	12



**Ausländer- und Integrationsgesetz: Beschuldigte nach Nationalität und Aufenthaltsstatus**

	Aufenthaltsstatus			
	Total	Ständige Wohnbev.	Asyl- bevölkerung	Übrige Ausländer
Südafrika	13	0	0	13
Portugal	12	6	0	6
Kroatien	12	5	0	7
Ägypten	12	1	0	11
Venezuela	12	1	0	11
Staatenlos	12	1	0	11
Tschechien	11	4	0	7
Übrige Nationalitäten	233	40	6	187

© BFS, Neuchâtel 2021

**Tabelle 15:** Ausländer- und Integrationsgesetz: Beschuldigte nach Nationalität und Aufenthaltsstatus

## 2.4.5 Anzahl Straftaten innerhalb eines Kalenderjahres pro beschuldigte Person

Die Straftaten können sowohl in Tateinheit (zur gleichen Zeit am gleichen Ort) geschehen oder aber über verschiedene Tateinheiten in einem Jahr verteilt sein.

### 2.4.5.1 Strafgesetzbuch (StGB)

#### Strafgesetzbuch: Anzahl Straftaten innerhalb eines Kalenderjahres pro beschuldigte Person

	Anzahl Straftaten pro Person						Total
	1	2	3	4	5-10	>10	
<b>Total Minderjährige</b>	<b>1 276</b>	<b>551</b>	<b>249</b>	<b>127</b>	<b>251</b>	<b>66</b>	<b>2 520</b>
Schweizer	876	370	162	78	148	34	1 668
Ausländer	400	181	87	49	103	32	852
Wohnbevölkerung	305	140	57	35	63	21	621
Asylbevölkerung	55	19	22	8	23	6	133
Übrige Ausländer	40	22	8	6	17	5	98
<b>Total Erwachsene</b>	<b>7 991</b>	<b>4 103</b>	<b>1 672</b>	<b>828</b>	<b>1 172</b>	<b>313</b>	<b>16 079</b>
Schweizer	4 005	2 039	802	392	555	150	7 943
Ausländer	3 986	2 064	870	436	617	163	8 136
Wohnbevölkerung	2 571	1 485	567	296	367	89	5 375
Asylbevölkerung	259	149	67	45	86	27	633
Übrige Ausländer	1 156	430	236	95	164	47	2 128

© BFS, Neuchâtel 2021

**Tabelle 16:** Strafgesetzbuch: Anzahl Straftaten innerhalb eines Kalenderjahres pro beschuldigte Person

Häufigere 2er- oder 3er-Straftatenkombinationen gemäss StGB sind der Einschleichdiebstahl (Hausfriedensbruch und Diebstahl) oder der Einbruchdiebstahl in Immobilien (Sachbeschädigung, Hausfriedensbruch und Diebstahl).

### 2.4.5.2 Betäubungsmittelgesetz (BetmG)

#### Betäubungsmittelgesetz: Anzahl Straftaten innerhalb eines Kalenderjahres pro beschuldigte Person

	Anzahl Straftaten pro Person						Total
	1	2	3	4	5-10	>10	
<b>Total Minderjährige</b>	<b>209</b>	<b>273</b>	<b>83</b>	<b>34</b>	<b>29</b>	<b>2</b>	<b>630</b>
Schweizer	163	210	65	31	24	1	494
Ausländer	46	63	18	3	5	1	136
Wohnbevölkerung	33	50	11	3	5	1	103
Asylbevölkerung	9	10	5	0	0	0	24
Übrige Ausländer	4	3	2	0	0	0	9
<b>Total Erwachsene</b>	<b>1 306</b>	<b>1 118</b>	<b>720</b>	<b>487</b>	<b>300</b>	<b>31</b>	<b>3 962</b>
Schweizer	731	599	419	335	184	20	2 288
Ausländer	575	519	301	152	116	11	1 674
Wohnbevölkerung	381	340	224	136	85	10	1 176
Asylbevölkerung	36	16	16	4	9	0	81
Übrige Ausländer	158	163	61	12	22	1	417

© BFS, Neuchâtel 2021

**Tabelle 17:** Betäubungsmittelgesetz: Anzahl Straftaten innerhalb eines Kalenderjahres pro beschuldigte Person

Die häufigste 2er-Straftatenkombination im Bereich der Betäubungsmitteldelinquenz ist der Besitz resp. die Sicherstellung im Zusammenhang mit dem Konsum von illegalen Substanzen. In diesem Bereich der Delinquenz sind aber auch wiederholte Verzeigungen derselben Person wesentlich häufiger als in anderen Bereichen.

### 2.4.5.3 Ausländer- und Integrationsgesetz (AIG)

#### Ausländer- und Integrationsgesetz: Anzahl Straftaten innerhalb eines Kalenderjahres pro beschuldigte Person

	Anzahl Straftaten pro Person						Total
	1	2	3	4	5–10	>10	
<b>Total Minderjährige</b>	<b>52</b>	<b>14</b>	<b>4</b>	<b>1</b>	<b>1</b>	<b>0</b>	<b>72</b>
Schweizer	0	0	0	0	0	0	0
Ausländer	52	14	4	1	1	0	72
Wohnbevölkerung	4	0	0	0	0	0	4
Asylbevölkerung	2	3	2	1	0	0	8
Übrige Ausländer	46	11	2	0	1	0	60
<b>Total Erwachsene</b>	<b>2 037</b>	<b>603</b>	<b>291</b>	<b>64</b>	<b>38</b>	<b>2</b>	<b>3 035</b>
Schweizer	91	30	7	2	0	0	130
Ausländer	1 946	573	284	62	38	2	2 905
Wohnbevölkerung	337	69	12	5	0	0	423
Asylbevölkerung	72	17	12	6	3	2	112
Übrige Ausländer	1 537	487	260	51	35	0	2 370

© BFS, Neuchâtel 2021

**Tabelle 18:** Ausländer- und Integrationsgesetz: Anzahl Straftaten innerhalb eines Kalenderjahres pro beschuldigte Person

Im Bereich des Ausländer- und Integrationsgesetzes sind mehrere Wiederhandlungen einer Person relativ häufig. Eine illegale Einreise hat z.B. auch einen illegalen Aufenthalt zur Konsequenz.

### 2.4.6 Registrierte Beschuldigte pro Straftat gegen das Strafgesetzbuch (StGB)

#### Anzahl beschuldigte Personen pro Straftat gegen das Strafgesetzbuch

	Anzahl beschuldigte Personen					
	1	2	3	4	5–10	>10
Anzahl Straftaten	31 141	4 317	1 074	381	417	109

© BFS, Neuchâtel 2021

**Tabelle 19:** Anzahl beschuldigte Personen pro Straftat gegen das Strafgesetzbuch

Verzeigungen im Bereich des Betäubungsmittelgesetzes aber auch im Bereich des Ausländer- und Integrationsgesetzes werden oftmals pro Person bearbeitet, insofern kann statistisch nicht mehr sichtbar gemacht werden, ob Straftaten alleine oder vereint begangen wurden. Auf eine entsprechende Auswertung im Betäubungsmittelbereich und im Bereich des Ausländer- und Integrationsgesetzes wird daher verzichtet.

### 3 Detailbereiche

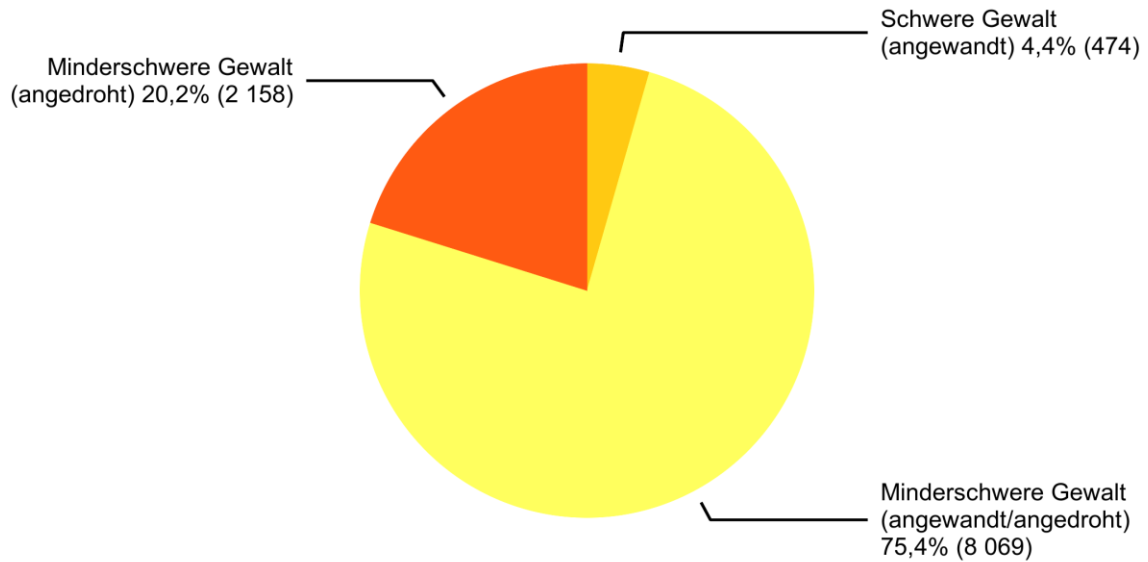
#### 3.1 Gewaltstraftaten

Unter Gewaltstraftaten werden sämtliche Straftatbestände zusammengefasst, welche die vorsätzliche Anwendung oder Androhung von Gewalt gegen Personen beinhalten. Gewaltanwendung gegen Sachen wird ausgeschlossen (siehe Sachbeschädigung).

##### 3.1.1 Gewaltstraftaten: Verteilung nach Form

###### **Gewaltstraftaten: Verteilung nach Form**

---



Stand der Datenbank: 15.2.2021

Quelle(n): BFS – Polizeiliche Kriminalstatistik (PKS) 2020

© BFS, Neuchâtel 2021

**Abbildung 17:** Gewaltstraftaten: Verteilung nach Form

### 3.1.2 Gewaltstraftaten: Aufklärung und Vorjahresvergleich

#### Gewaltstraftaten: Aufklärung und Vorjahresvergleich

	2019		2020		Differenz Vorjahr
	Straf- taten	Auf- klärung	Straf- taten	Auf- klärung	
<b>Total Gewalt</b>	<b>10 173</b>	<b>81,8%</b>	<b>10 701</b>	<b>83,1%</b>	<b>5%</b>
<b>Schwere Gewalt (angewandt)</b>	<b>419</b>	<b>80,2%</b>	<b>474</b>	<b>85,7%</b>	<b>13%</b>
Tötungsdelikt (Art. 111–113/116), inkl. Versuche	52	94,2%	48	95,8%	-8%
Tötungsdelikt mit Schusswaffe	9	88,9%	8	100,0%	-11%
Tötungsdelikt mit Schneid-/Stichwaffe	23	95,7%	26	96,2%	13%
Tötungsdelikt mit Schlag-/Hiebwaffe	2	100,0%	2	100,0%	0%
Tötungsdelikt mit Körpergewalt	15	93,3%	7	100,0%	-53%
Tötungsdelikt anderes Tatmittel	2	100,0%	5	80,0%	150%
Tötungsdelikt ohne Angabe/unbekannt	1	100,0%	0	–	-100%
Schwere Körperverletzung (Art. 122)	225	75,1%	229	81,7%	2%
Schw. Körperverl. mit Schusswaffe	3	100,0%	1	100,0%	-67%
Schw. Körperverl. mit Schneid-/Stichwaffe	42	85,7%	33	90,9%	-21%
Schw. Körperverl. mit Schlag-/Hiebwaffe	17	64,7%	14	42,9%	-18%
Schw. Körperverl. mit Körpergewalt	125	82,4%	143	86,0%	14%
Schw. Körperverl. anderes Tatmittel	35	40,0%	32	68,8%	-9%
Schw. Körperverl. ohne Angabe/unbekannt	3	66,7%	6	83,3%	100%
Verstümmelung weiblicher Genitalien (Art. 124)	0	–	0	–	0%
Geiselnahme (Art. 185)	1	100,0%	0	–	-100%
Vergewaltigung (Art. 190)	137	83,2%	182	90,7%	33%
Raub (Art. 140 Ziff. 4)	4	75,0%	15	53,3%	275%
<b>Minderschwere Gewalt (angewandt evtl. angedroht)</b>	<b>7 504</b>	<b>81,0%</b>	<b>8 069</b>	<b>82,7%</b>	<b>8%</b>
Einfache Körperverletzung (Art. 123)	1 576	77,9%	1 555	78,2%	-1%
Tätlichkeiten (Art. 126)	3 350	82,1%	3 262	81,8%	-3%
Beteiligung Raufhandel (Art. 133) <sup>3</sup>	156	99,4%	195	100,0%	25%
Anzahl Fälle	35	–	40	–	14%
Beteiligung Angriff (Art. 134) <sup>3</sup>	441	88,9%	478	88,1%	8%
Anzahl Fälle	162	–	186	–	15%
Raub (Art. 140 Ziff. 1–3)	447	43,4%	508	55,1%	14%
Nötigung (Art. 181)	689	91,6%	1 132 <sup>4</sup>	91,9%	64%
Zwangsheirat (Art. 181a)	0	–	0	–	0%
Freiheitsberaubung/Entführung (Art. 183)	79	60,8%	72	65,3%	-9%
Freiheitsb./Entführung schwerer Fall (Art. 184)	1	0,0%	0	–	-100%
Sexuelle Nötigung (Art. 189)	148	79,1%	151	86,8%	2%
Drohung/Gewalt gegen Beamte (Art. 285)	614	91,0%	710	94,6%	16%
Erpressung (Art. 156 Ziff. 3)	3	66,7%	6	83,3%	100%
<b>Minderschwere Gewalt (angedroht)</b>	<b>2 250</b>	<b>85,0%</b>	<b>2 158</b>	<b>83,8%</b>	<b>-4%</b>
Drohung (Art. 180)	2 059	89,4%	1 963	89,1%	-5%
Erpressung (Art. 156 Ziff. 1,2,4)	191	37,7%	195	30,3%	2%

© BFS, Neuchâtel 2021

**Tabelle 20:** Gewaltstraftaten: Aufklärung und Vorjahresvergleich

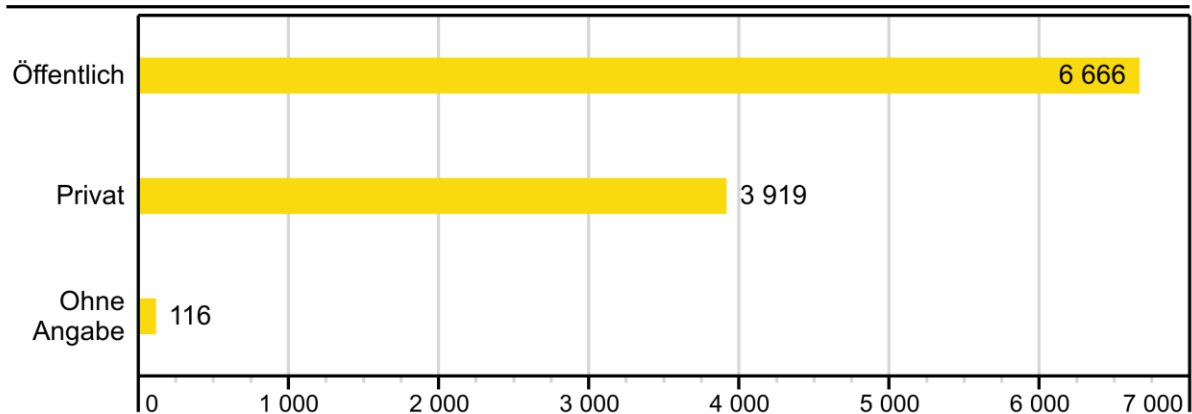
<sup>3</sup> Bei Raufhandel und Angriff wird explizit die Beteiligung sanktioniert. Deshalb entspricht hier die Zahl der Beteiligten (also Beschuldigten) der Zahl der Straftaten. Die Anzahl Fälle entspricht der Anzahl Vorfälle, bei denen ein Raufhandel oder ein Angriff stattgefunden hat.

<sup>4</sup> Über 250 Nötigungen (StGB Art. 181) sind auf eine unbewilligte Demonstration in der Stadt Zürich zurückzuführen.

### 3.1.3 Gewaltstraftaten nach Örtlichkeit

#### 3.1.3.1 Gewaltstraftaten nach Örtlichkeit: Öffentlich–Privat

##### Gewaltstraftaten nach Örtlichkeit: Öffentlich–Privat



Stand der Datenbank: 15.2.2021

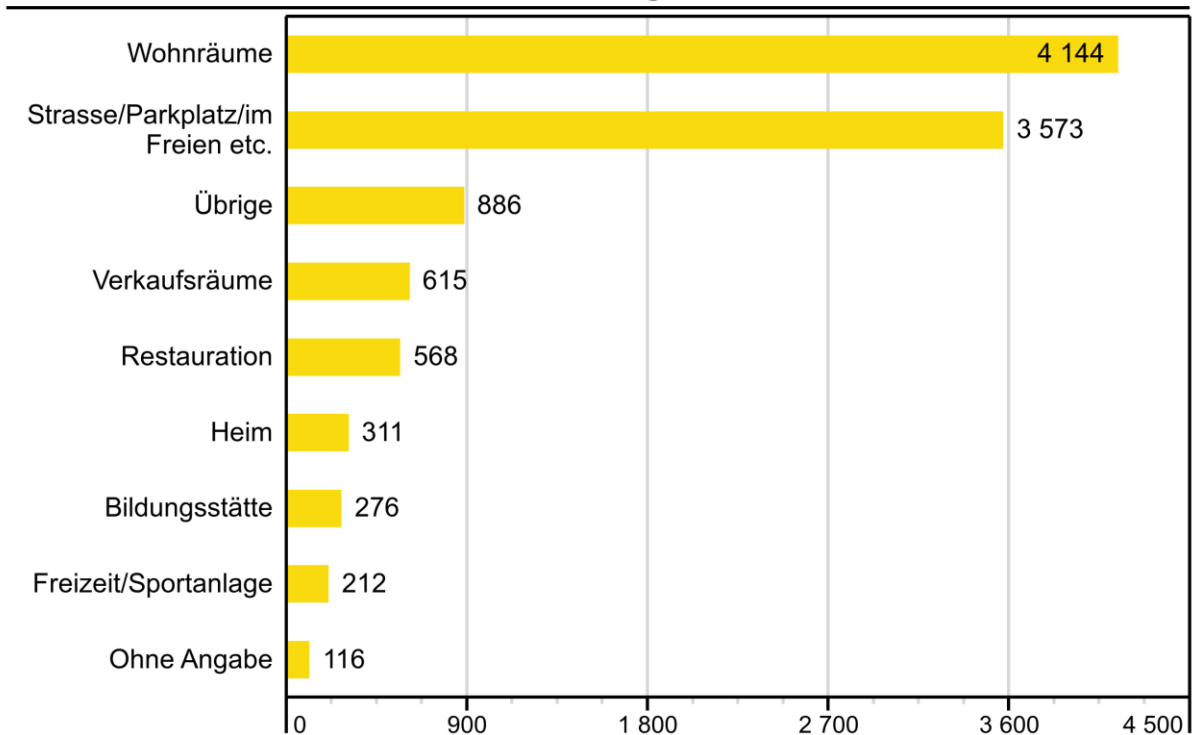
Quelle(n): BFS – Polizeiliche Kriminalstatistik (PKS) 2020

© BFS, Neuchâtel 2021

Abbildung 18: Gewaltstraftaten nach Örtlichkeit: Öffentlich–Privat

#### 3.1.3.2 Gewaltstraftaten nach Örtlichkeit: detaillierte Kategorien

##### Gewaltstraftaten nach Örtlichkeit: detaillierte Kategorien



Stand der Datenbank: 15.2.2021

Quelle(n): BFS – Polizeiliche Kriminalstatistik (PKS) 2020

© BFS, Neuchâtel 2021

Abbildung 19: Gewaltstraftaten nach Örtlichkeit: detaillierte Kategorien

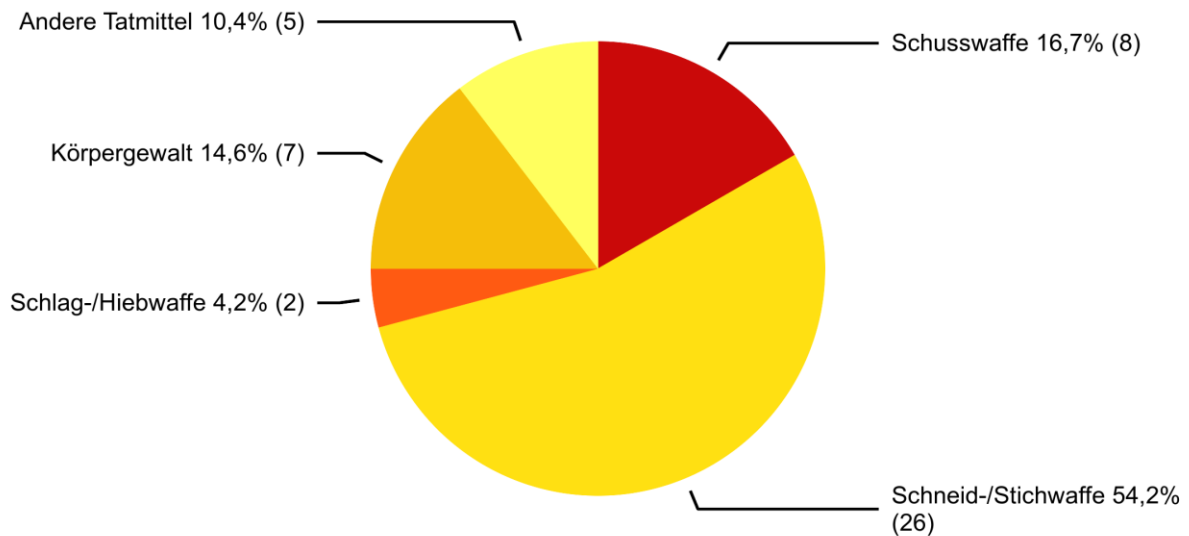
Unter privatem Raum werden ausschliesslich die «eigenen vier Wände», das heisst die für andere nicht zugänglichen Privaträume von Personen verstanden.

Ein Raum gilt jedoch als öffentlich, wenn er grundsätzlich für verschiedenste Personen zugänglich ist (beispielsweise auch das Treppenhaus oder die gemeinsame Waschküche eines Mehrfamilienhauses).

### 3.1.4 Gewaltstraftaten: Tatmittel

#### 3.1.4.1 Tötungsdelikte

##### Tötungsdelikte (Art. 111–113/116): Tatmittel



Stand der Datenbank: 15.2.2021

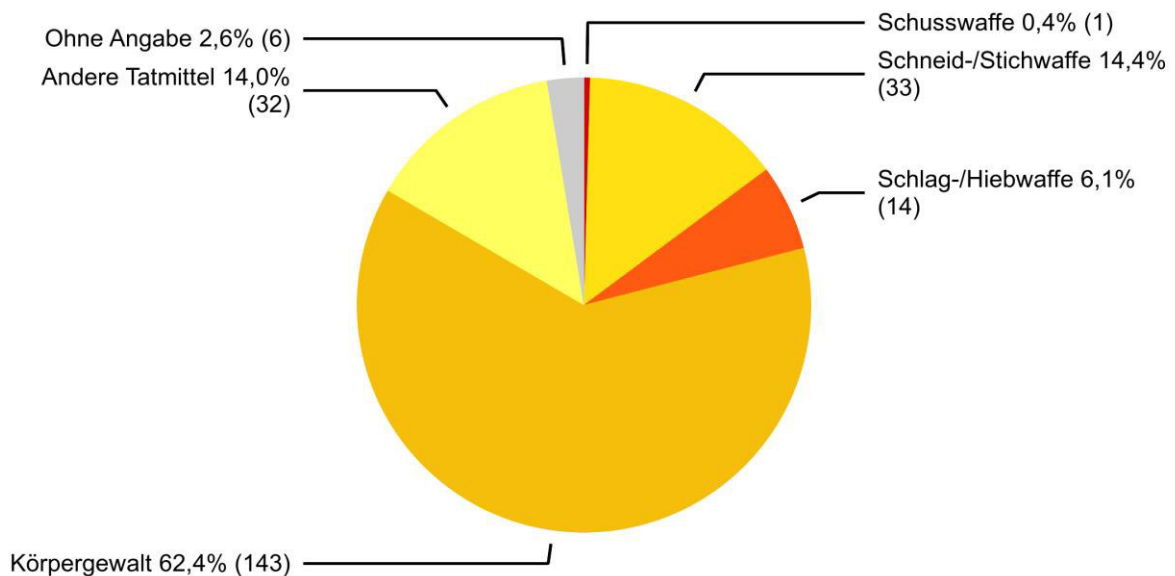
Quelle(n): BFS – Polizeiliche Kriminalstatistik (PKS) 2020

© BFS, Neuchâtel 2021

Abbildung 20: Tötungsdelikte (Art. 111–113/116): Tatmittel

#### 3.1.4.2 Schwere Körperverletzung

##### Schwere Körperverletzung (Art. 122): Tatmittel



Stand der Datenbank: 15.2.2021

Quelle(n): BFS – Polizeiliche Kriminalstatistik (PKS) 2020

© BFS, Neuchâtel 2021

Abbildung 21: Schwere Körperverletzung (Art. 122): Tatmittel

### 3.1.5 Beschuldigte von Gewaltstraftaten: Alter, Geschlecht und Staatszugehörigkeit

#### Beschuldigte von Gewaltstraftaten: Alter, Geschlecht und Staatszugehörigkeit

	Total	Alter/Geschlecht			Ausländer/Status		
		<18	18–24	>24	M	Total	Wohnb.
<b>Total Gewalt</b>	<b>6 511</b>	<b>858</b>	<b>1 068</b>	<b>4 579</b>	<b>5 276</b>	<b>2 940</b>	<b>2 281</b>
<b>Schwere Gewalt (angewandt)</b>	<b>491</b>	<b>104</b>	<b>143</b>	<b>244</b>	<b>459</b>	<b>237</b>	<b>158</b>
Tötungsdelikt (Art. 111–113/116), inkl. Versuche	59	12	18	29	52	23	13
Tötungsdelikt Schusswaffe	11	0	6	5	10	3	3
Tötungsdelikt Schneid-/Stichwaffe	36	12	9	15	32	16	9
Tötungsdelikt Schlag-/Hiebwaffe	2	0	0	2	2	1	0
Tötungsdelikt Körpergewalt	7	0	2	5	6	2	1
Tötungsdelikt anderes Tatmittel	3	0	1	2	2	1	0
Tötungsdelikt ohne Angabe/unbekannt	0	0	0	0	0	0	0
Schwere Körperverletzung (Art. 122)	256	54	82	120	235	120	79
Schw. Körperverl. Schusswaffe	1	0	0	1	1	0	0
Schw. Körperverl. Schneid-/Stichwaffe	53	9	24	20	49	34	11
Schw. Körperverl. Schlag-/Hiebwaffe	7	1	3	3	7	2	2
Schw. Körperverl. Körpergewalt	167	41	44	82	156	73	56
Schw. Körperverl. anderes Tatmittel	26	4	10	12	21	12	11
Schw. Körperverl. ohne Angabe/unbekannt	3	0	1	2	2	0	0
Verstümmelung weiblicher Genitalien (Art. 124)	0	0	0	0	0	0	0
Geiselnahme (Art. 185)	0	0	0	0	0	0	0
Vergewaltigung (Art. 190)	177	36	44	97	177	93	64
Raub (Art. 140 Ziff. 4)	13	5	3	5	9	7	6
<b>Minderschwere Gewalt (angewandt evtl. angedroht)</b>	<b>5 453</b>	<b>759</b>	<b>940</b>	<b>3 749</b>	<b>4 367</b>	<b>2 471</b>	<b>1 919</b>
Einfache Körperverletzung (Art. 123)	1 271	208	228	835	1 099	625	473
Tätlichkeiten (Art. 126)	2 410	214	279	1 917	1 831	1 202	1 002
Beteiligung Raufhandel (Art. 133)	192	26	95	71	171	90	74
Beteiligung Angriff (Art. 134)	387	179	146	62	374	169	124
Raub (Art. 140 Ziff. 1–3)	467	267	100	100	432	202	118
Nötigung (Art. 181)	1 035	74	167	789	784	354	285
Zwangsheirat (Art. 181a)	0	0	0	0	0	0	0
Freiheitsberaubung/Entführung (Art. 183)	64	6	10	48	49	31	25
Freiheitsb./Entführung schwerer Fall (Art. 184)	0	0	0	0	0	0	0
Sexuelle Nötigung (Art. 189)	124	26	16	82	120	57	44
Drohung/Gewalt gegen Beamte (Art. 285)	477	67	111	299	398	220	112
Erpressung (Art. 156 Ziff. 3)	6	1	1	4	6	4	4
<b>Minderschwere Gewalt (angedroht)</b>	<b>1 731</b>	<b>151</b>	<b>200</b>	<b>1 379</b>	<b>1 489</b>	<b>867</b>	<b>699</b>
Drohung (Art. 180)	1 659	141	190	1 328	1 434	838	682
Erpressung (Art. 156 Ziff. 1,2,4)	78	11	10	56	59	32	18

© BFS, Neuchâtel 2021

**Tabelle 21:** Beschuldigte von Gewaltstraftaten: Alter, Geschlecht und Staatszugehörigkeit



### 3.1.6 *Geschädigte von Gewaltstraftaten: Alter und Geschlecht*

#### Geschädigte von Gewaltstraftaten: Alter und Geschlecht

	Total	Alter			Geschlecht		Jur. P.
		<18	18–24	>24	M	W	
<b>Total Gewalt</b>	<b>8 448</b>	<b>1 177</b>	<b>1 331</b>	<b>5 802</b>	<b>4 978</b>	<b>3 332</b>	<b>138</b>
<b>Schwere Gewalt (angewandt)</b>	<b>448</b>	<b>85</b>	<b>107</b>	<b>256</b>	<b>218</b>	<b>230</b>	<b>0</b>
Tötungsdelikt (Art. 111–113/116), inkl. Versuche	48	6	10	32	32	16	0
Tötungsdelikt mit Schusswaffe	8	1	2	5	6	2	0
Tötungsdelikt mit Schneid-/Stichwaffe	26	3	7	16	24	2	0
Tötungsdelikt mit Schlag-/Hiebwaffe	2	0	0	2	0	2	0
Tötungsdelikt mit Körpergewalt	7	0	1	6	1	6	0
Tötungsdelikt anderes Tatmittel	5	2	0	3	1	4	0
Tötungsdelikt ohne Angabe/unbekannt	0	0	0	0	0	0	0
Schwere Körperverletzung (Art. 122)	226	35	53	138	166	60	0
Schw. Körperverl. mit Schusswaffe	1	0	0	1	0	1	0
Schw. Körperverl. mit Schneid-/Stichwaffe	33	3	7	23	26	7	0
Schw. Körperverl. mit Schlag-/Hiebwaffe	14	1	7	6	13	1	0
Schw. Körperverl. mit Körpergewalt	141	26	34	81	104	37	0
Schw. Körperverl. anderes Tatmittel	32	2	5	25	19	13	0
Schw. Körperverl. ohne Angabe/unbekannt	6	3	0	3	5	1	0
Verstümmelung weiblicher Genitalien (Art. 124)	0	0	0	0	0	0	0
Geiselnahme (Art. 185)	0	0	0	0	0	0	0
Vergewaltigung (Art. 190)	157	41	36	80	0	157	0
Raub (Art. 140 Ziff. 4)	24	4	10	10	21	3	0
<b>Minderschwere Gewalt (angewandt evtl. angedroht)</b>	<b>6 816</b>	<b>1 015</b>	<b>1 123</b>	<b>4 591</b>	<b>4 137</b>	<b>2 592</b>	<b>87</b>
Einfache Körperverletzung (Art. 123)	1 507	215	300	992	1 016	491	0
Tätlichkeiten (Art. 126)	3 065	410	452	2 203	1 704	1 361	0
Raufhandel (Art. 133)	84	11	37	36	75	9	0
Angriff (Art. 134)	309	92	140	77	292	17	0
Raub (Art. 140 Ziff. 1–3)	668	208	141	262	493	118	57
Nötigung (Art. 181)	863	99	94	659	358	494	11
Zwangsheirat (Art. 181a)	0	0	0	0	0	0	0
Freiheitsberaubung/Entführung (Art. 183)	76	34	11	31	24	52	0
Freiheitsb./Entführung schwerer Fall (Art. 184)	0	0	0	0	0	0	0
Sexuelle Nötigung (Art. 189)	145	59	29	57	27	118	0
Drohung/Gewalt gegen Beamte (Art. 285)	681	0	53	608	496	165	20
Erpressung (Art. 156 Ziff. 3)	7	1	0	6	6	1	0
<b>Minderschwere Gewalt (angedroht)</b>	<b>2 258</b>	<b>199</b>	<b>289</b>	<b>1 717</b>	<b>1 174</b>	<b>1 031</b>	<b>53</b>
Drohung (Art. 180)	2 065	191	270	1 595	1 070	986	9
Erpressung (Art. 156 Ziff. 1,2,4)	199	8	20	127	108	47	44

© BFS, Neuchâtel 2021

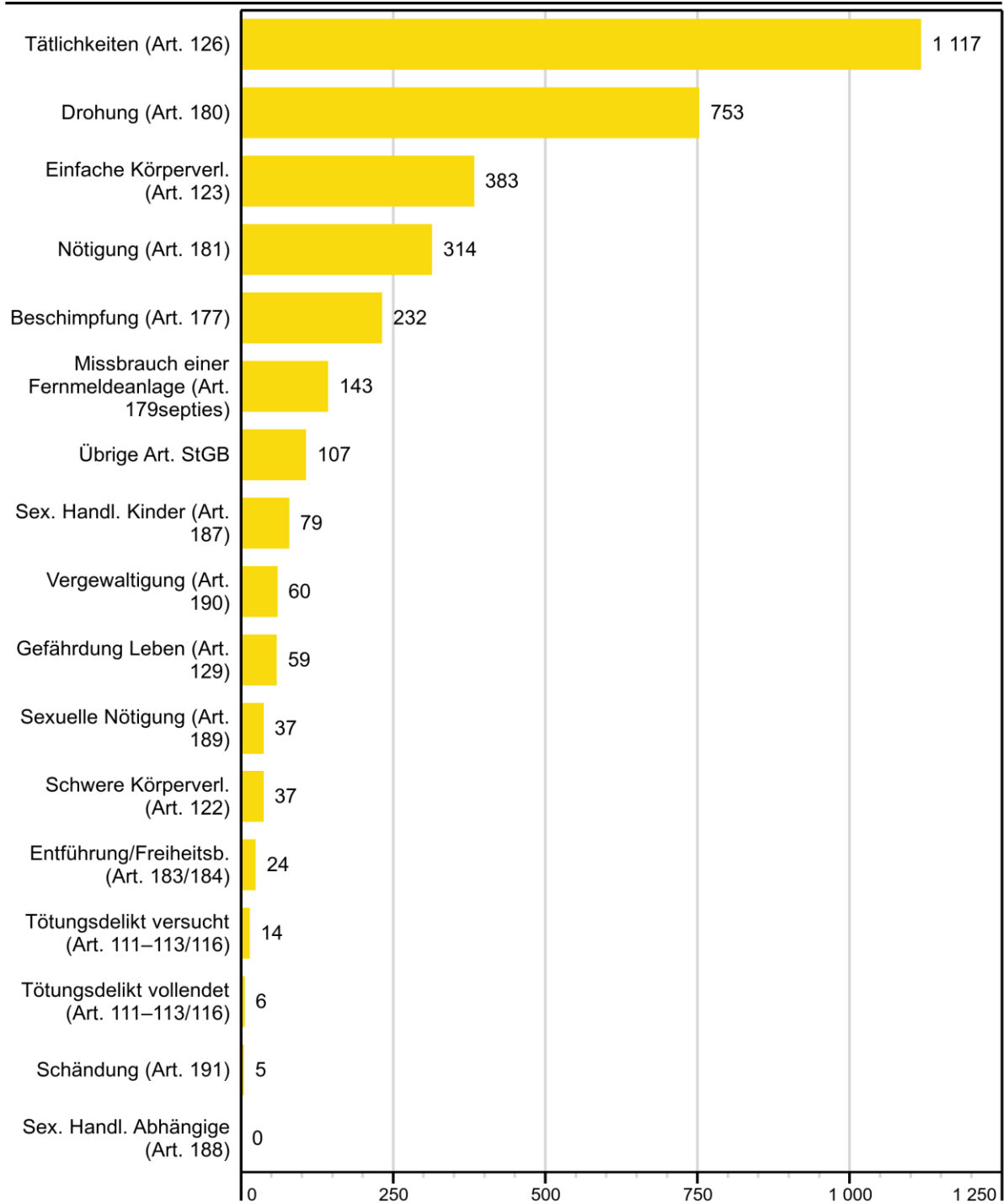
**Tabelle 22:** Geschädigte von Gewaltstraftaten: Alter und Geschlecht

## 3.2 Häusliche Gewalt

Unter häuslicher Gewalt wird die Anwendung oder Androhung von Gewalt unter Paaren in bestehender oder aufgelöster ehelicher oder partnerschaftlicher Beziehung, zwischen Eltern (auch Stief-/Pflegeeltern) und Kind oder zwischen weiteren Verwandten verstanden.

### 3.2.1 Häusliche Gewalt: Verteilung nach Straftatbeständen

#### Häusliche Gewalt: Verteilung nach Straftatbeständen



Stand der Datenbank: 15.2.2021

Quelle(n): BFS – Polizeiliche Kriminalstatistik (PKS) 2020

© BFS, Neuchâtel 2021

**Abbildung 22:** Häusliche Gewalt: Verteilung nach Straftatbeständen

### 3.2.2 Häusliche Gewalt: Vorjahresvergleich

#### Straftaten häusliche Gewalt: Vorjahresvergleich

	2019	2020	
	Straftaten	Straftaten	Differenz Vorjahr
<b>Total ausgewählte Straftaten häusliche Gewalt</b>	<b>3 391</b>	<b>3 370</b>	<b>-1%</b>
Tötungsdelikt vollendet (Art. 111–113/116)	10	6	-40%
Tötungsdelikt versucht (Art. 111–113/116)	8	14	75%
Schwere Körperverletzung (Art. 122)	36	37	3%
Einfache Körperverletzung (Art. 123)	311	383	23%
Tätlichkeiten (Art. 126)	1 282	1 117	-13%
Gefährdung Leben (Art. 129)	44	59	34%
Beschimpfung (Art. 177)	203	232	14%
Missbrauch einer Fernmeldeanlage (Art. 179 <sup>septies</sup> )	155	143	-8%
Drohung (Art. 180)	836	753	-10%
Nötigung (Art. 181)	233	314	35%
Entführung/Freiheitsberaubung (Art. 183/184)	23	24	4%
Sex. Handl. Kinder (Art. 187)	67	79	18%
Sex. Handl. Abhängige (Art. 188)	0	0	0%
Sexuelle Nötigung (Art. 189)	29	37	28%
Vergewaltigung (Art. 190)	50	60	20%
Schändung (Art. 191)	7	5	-29%
Übrige ausgewählte Artikel des StGB <sup>5</sup>	97	107	10%

© BFS, Neuchâtel 2021

**Tabelle 23:** Straftaten häusliche Gewalt: Vorjahresvergleich

Für die statistische Erfassung der häuslichen Gewalt wird in einer Auswahl von für den häuslichen Bereich relevanten Straftaten die Beziehung zwischen der beschuldigten und der geschädigten Person erfasst. In 35 Prozent dieser Straftaten wurde eine häusliche Beziehung registriert.

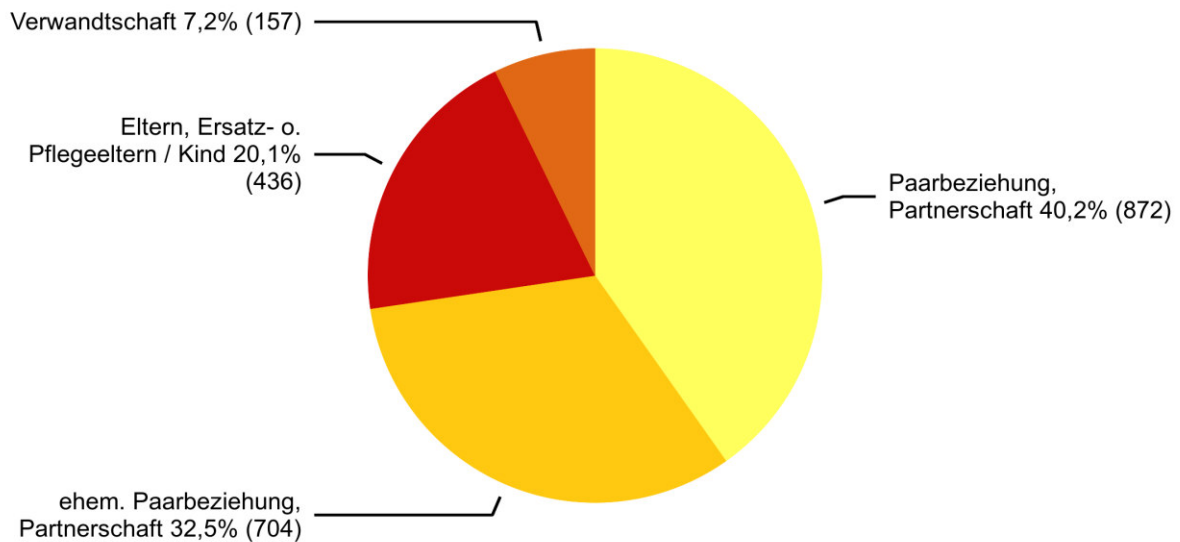
Ein ebenfalls häufig auftretender Straftatbestand im Rahmen häuslicher Gewalt ist der Hausfriedensbruch. Aufgrund der sehr grossen Menge an Hausfriedensbrüchen (v.a. im Zusammenhang mit Diebstahl) wird aus Gründen des Aufwandes auf die obligatorische Angabe der Beziehung zwischen der beschuldigten und geschädigten Person verzichtet. Damit kann auch die Vollständigkeit der Angabe nicht gewährleistet werden, weshalb dieser Straftatbestand nicht in die Darstellung aufgenommen wird.

<sup>5</sup> Übrige Artikel des StGB: Verleitung und Beihilfe zum Selbstmord (Art. 115 StGB), strafbarer Schwangerschaftsabbruch ohne Einwilligung der Schwangeren (Art. 118.2 StGB), Verstümmelung weiblicher Genitalien (Art. 124 StGB), Aussetzung (Art. 127 StGB), Verabreichen gesundheitsgefährdender Stoffe an Kinder (Art. 136 StGB), üble Nachrede (Art. 173 StGB), Verleumdung (Art. 174 StGB), Zwangsheirat/erzwungene eingetragene Partnerschaft (Art. 181a StGB), Geiselnahme (Art. 185 StGB), Ausnützung der Notlage (Art. 193 StGB), sexuelle Belästigung (Art. 198 StGB), strafbare Vorbereitungshandlungen zu vorsätzlicher Tötung, Mord, Körperverletzung, Verstümmelung weiblicher Genitalien, Entführung oder Geiselnahme (Art. 260<sup>bis</sup> StGB).

### 3.2.3 Häusliche Gewalt: Beziehung zwischen geschädigter und beschuldigter Person

#### Häusliche Gewalt: Beziehung zwischen geschädigter und beschuldigter Person

---



Stand der Datenbank: 15.2.2021

Quelle(n): BFS – Polizeiliche Kriminalstatistik (PKS) 2020

© BFS, Neuchâtel 2021

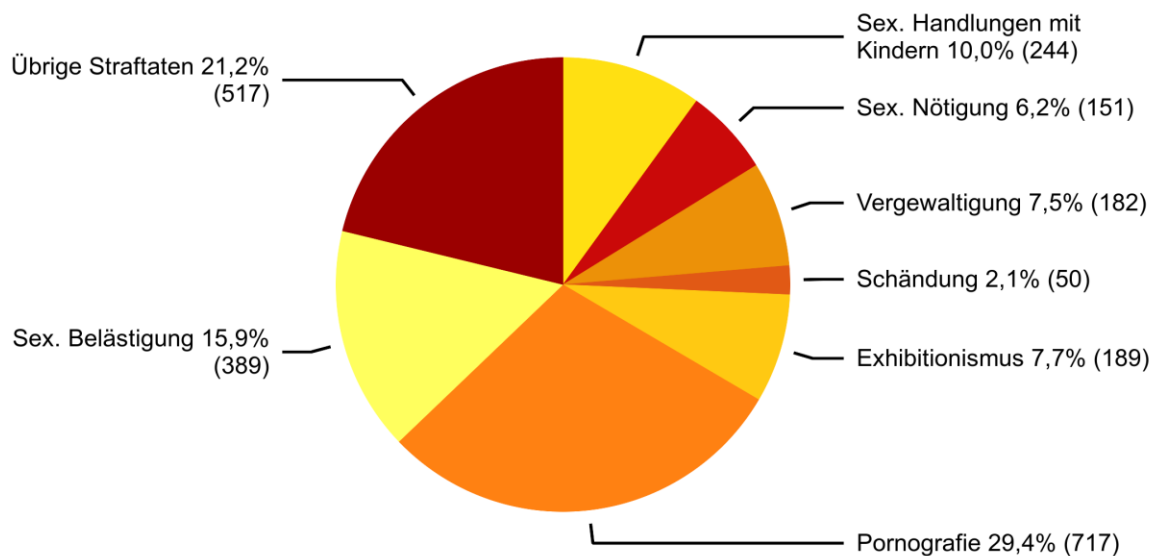
**Abbildung 23:** Häusliche Gewalt: Beziehung zwischen geschädigter und beschuldigter Person

Eine polizeilich registrierte Straftat wird aufgrund der Beziehung zwischen geschädigter und beschuldigter Person dem Bereich der häuslichen Gewalt zugewiesen. In dieser Grafik wird jede geschädigte Person pro Beziehungsart einmal ausgewiesen. Eine Person kann somit möglicherweise wiederholt enthalten sein. Beispiel: Jemand wird Opfer eines Angriffs durch den Partner und die beiden Kinder. Diese geschädigte Person wird einmal mit Beziehungsart „Paarbeziehung“ und einmal mit Beziehungsart „Eltern/Kind“ gezählt.

### 3.3 Straftaten gegen die sexuelle Integrität

#### 3.3.1 Straftaten gegen die sexuelle Integrität: Verteilung nach Straftaten

##### **Straftaten gegen die sexuelle Integrität: Verteilung nach Straftaten**



Stand der Datenbank: 15.2.2021

Quelle(n): BFS – Polizeiliche Kriminalstatistik (PKS) 2020

© BFS, Neuchâtel 2021

**Abbildung 24:** Straftaten gegen die sexuelle Integrität: Verteilung nach Straftaten

#### 3.3.2 Straftaten gegen die sexuelle Integrität: Aufklärung und Vorjahresvergleich

##### **Straftaten gegen die sexuelle Integrität: Aufklärung und Vorjahresvergleich**

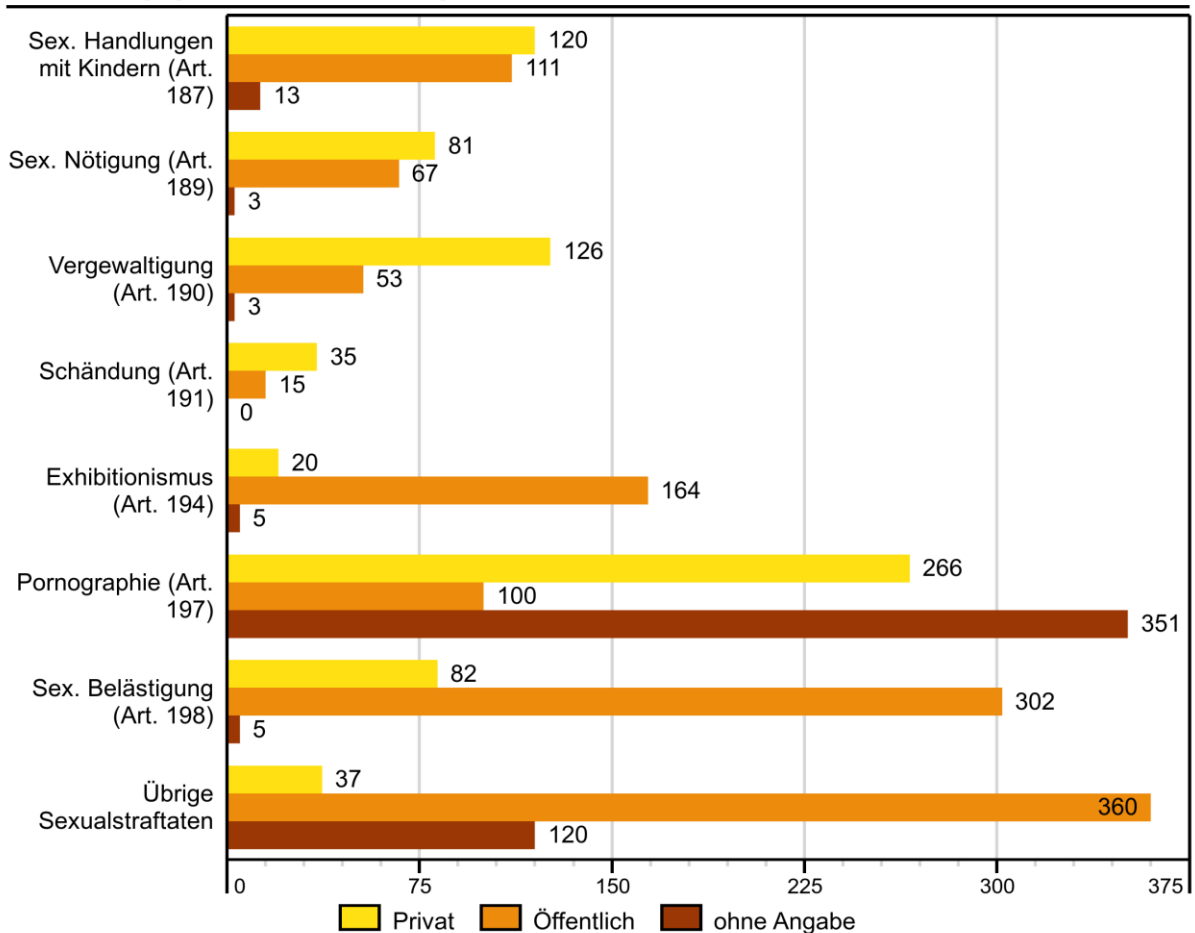
	2019		2020		Differenz Vorjahr
	Straftaten	Aufklärung	Straftaten	Aufklärung	
<b>Total Straftaten gegen die sexuelle Integrität</b>	<b>2 440</b>	<b>83,9%</b>	<b>2 439</b>	<b>84,6%</b>	<b>0%</b>
Sexuelle Handlungen mit Kindern (Art. 187)	210	81,0%	244	73,4%	16%
Sexuelle Nötigung (Art. 189)	148	79,1%	151	86,8%	2%
Vergewaltigung (Art. 190)	137	83,2%	182	90,7%	33%
Schändung (Art. 191)	47	74,5%	50	92,0%	6%
Exhibitionismus (Art. 194)	182	35,7%	189	45,5%	4%
Pornografie (Art. 197)	799	94,9%	717	95,5%	-10%
Sexuelle Belästigung (Art. 198)	321	60,7%	389	66,8%	21%
Übrige Straftaten gegen die sexuelle Integrität	596	99,5%	517	98,8%	-13%

© BFS, Neuchâtel 2021

**Tabelle 24:** Straftaten gegen die sexuelle Integrität: Aufklärung und Vorjahresvergleich

### 3.3.3 Straftaten gegen die sexuelle Integrität nach Örtlichkeit

#### Straftaten gegen die sexuelle Integrität nach Örtlichkeit



Stand der Datenbank: 15.2.2021

Quelle(n): BFS – Polizeiliche Kriminalstatistik (PKS) 2020

© BFS, Neuchâtel 2021

**Abbildung 25:** Straftaten gegen die sexuelle Integrität nach Örtlichkeit

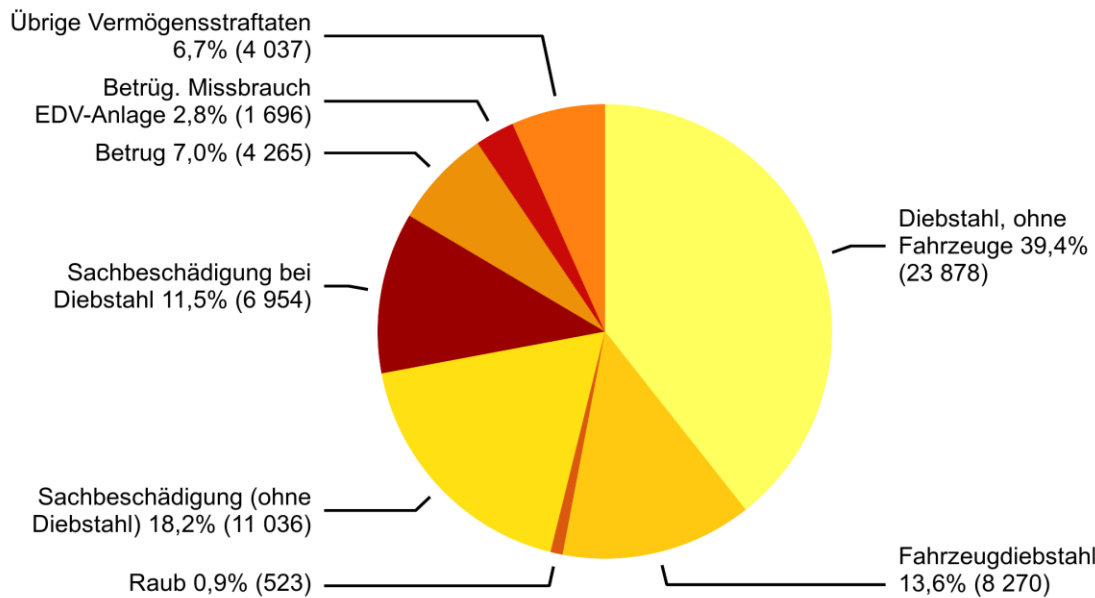
Unter privatem Raum werden ausschliesslich die «eigenen vier Wände», das heisst die für andere nicht zugänglichen Privaträume von Personen verstanden.

Ein Raum gilt jedoch als öffentlich, wenn er grundsätzlich für verschiedenste Personen zugänglich ist (beispielsweise auch das Treppenhaus oder die gemeinsame Waschküche eines Mehrfamilienhauses).

### 3.4 Straftaten gegen das Vermögen

#### 3.4.1 Straftaten gegen das Vermögen: Verteilung nach Straftaten

##### **Straftaten gegen das Vermögen: Verteilung nach Straftaten**



Stand der Datenbank: 15.2.2021

Quelle(n): BFS – Polizeiliche Kriminalstatistik (PKS) 2020

© BFS, Neuchâtel 2021

**Abbildung 26:** Straftaten gegen das Vermögen: Verteilung nach Straftaten

Eine der häufigsten Straftaten gegen das Vermögen ist die Sachbeschädigung. Ein wesentlicher Teil der Sachbeschädigungen erfolgt im Zusammenhang mit Diebstählen (Einbruch in Immobilien, Automaten, Fahrzeuge etc.).

### 3.4.2 Straftaten gegen das Vermögen: Aufklärung und Vorjahresvergleich

#### Straftaten gegen das Vermögen: Aufklärung und Vorjahresvergleich

	2019		2020		Differenz Vorjahr
	Straftaten	Aufklärung	Straftaten	Aufklärung	
<b>Total gegen das Vermögen</b>	<b>60 592</b>	<b>23,9%</b>	<b>60 659</b>	<b>25,8%</b>	<b>0%</b>
Unrechtmässige Aneignung (Art. 137)	970	13,9%	930	16,5%	-4%
Veruntreuung (Art. 138)	358	94,7%	345	92,8%	-4%
Diebstahl, ohne Fahrzeuge (Art. 139)	27 382	23,9%	23 878	27,2%	-13%
Fahrzeugdiebstahl (Art. 139)	8 080	6,1%	8 270	6,0%	2%
Raub (Art. 140)	451	43,7%	523	55,1%	16%
Sachentziehung (Art. 141)	147	83,0%	184	83,7%	25%
Unbefugte Datenbeschaffung (Art. 143)	184	18,5%	226	22,1%	23%
Unbefugtes Eindringen Datensystem (Art. 143 <sup>bis</sup> )	149	19,5%	179	23,5%	20%
Sachbeschädigung ohne Diebstahl (Art. 144)	9 016	19,7%	11 036	17,4%	22%
Sachbeschädigung bei Diebstahl (Art 144)	7 223	14,4%	6 954	16,5%	-4%
Betrug (Art. 146)	3 451	55,6%	4 265	51,9%	24%
Betrüg. Missbrauch EDV-Anlage (Art. 147)	1 433	33,4%	1 696	35,9%	18%
Zechprellerei (Art. 149)	150	87,3%	99	88,9%	-34%
Erschleichen Leistung (Art. 150)	165	90,3%	277	98,2%	68%
Erpressung (Art. 156)	194	38,1%	201	31,8%	4%
Ungetreue Geschäftsbesorgung (Art. 158)	69	94,2%	89	92,1%	29%
Missbrauch Lohnabzüge (Art. 159)	9	100,0%	9	88,9%	0%
Hehlerei (Art. 160)	199	98,5%	184	96,7%	-8%
Betrüg. Konkurs u. Pfändungsbegehren (Art. 163)	80	100,0%	84	97,6%	5%
Verfügung mit Beschlagnahme belegte Vermögenswerte (Art. 169)	41	100,0%	37	97,3%	-10%
Übrige Vermögensstraftaten	841	75,9%	1 193	78,7%	42%

© BFS, Neuchâtel 2021

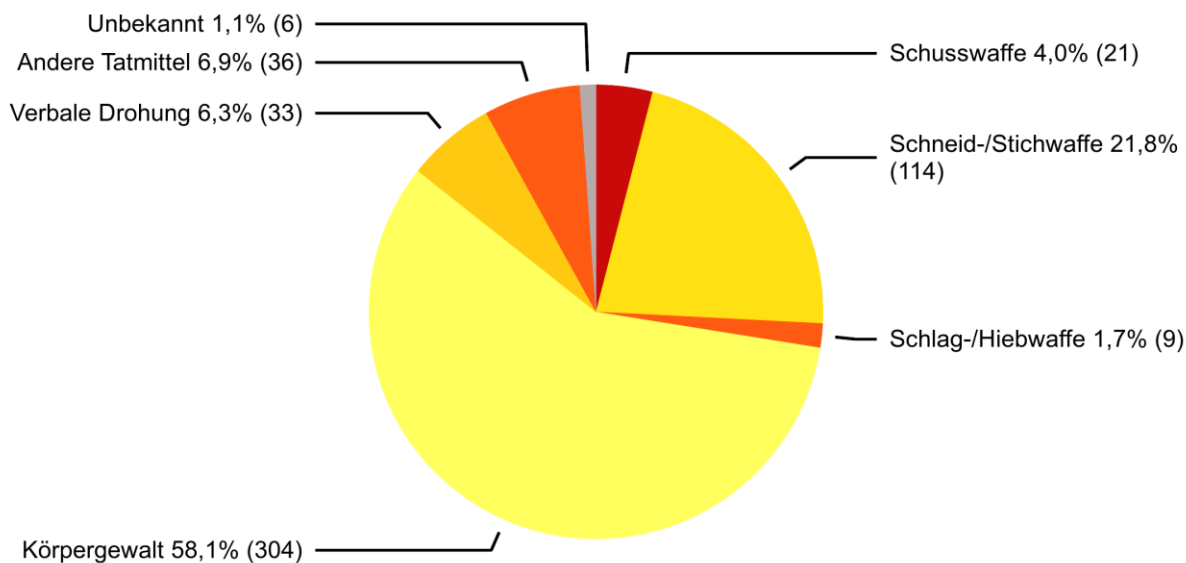
**Tabelle 25:** Straftaten gegen das Vermögen: Aufklärung und Vorjahresvergleich



### 3.5 Raub

#### 3.5.1 Tatmittel bei Raub

##### Raub (Art. 140): Tatmittel



Stand der Datenbank: 15.2.2021

Quelle(n): BFS – Polizeiliche Kriminalstatistik (PKS) 2020

© BFS, Neuchâtel 2021

Abbildung 27: Raub (Art. 140): Tatmittel

#### 3.5.2 Raub nach Tatmittel: Aufklärung und Vorjahresvergleich

##### Raub nach Tatmittel: Aufklärung und Vorjahresvergleich

	2019		2020		Differenz Vorjahr
	Straftaten	Aufklärung	Straftaten	Aufklärung	
<b>Total Raub (Art. 140)</b>	<b>451</b>	<b>43,7%</b>	<b>523</b>	<b>55,1%</b>	<b>16%</b>
Schusswaffe	27	66,7%	21	42,9%	-22%
Schneid-/Stichwaffe	92	47,8%	114	64,0%	24%
Schlag-/Hiebwaffe	3	33,3%	9	33,3%	200%
Körpergewalt	273	41,4%	304	54,6%	11%
Verbale Drohung	21	42,9%	33	48,5%	57%
Anderes Tatmittel	32	37,5%	36	55,6%	13%
Unbekanntes Tatmittel	3	0,0%	6	16,7%	100%

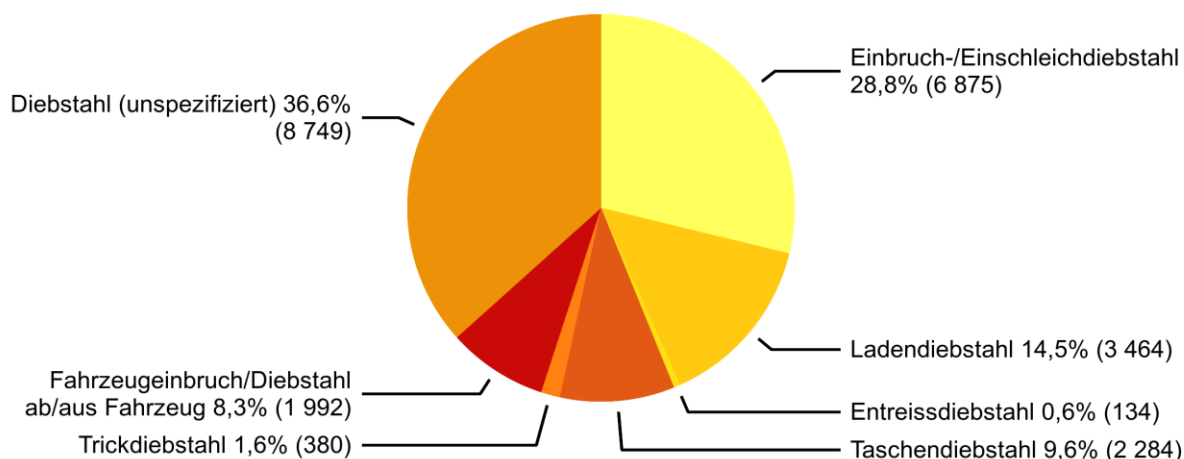
© BFS, Neuchâtel 2021

Tabelle 26: Raub nach Tatmittel: Aufklärung und Vorjahresvergleich

## 3.6 Diebstahl

### 3.6.1 Verteilung nach Diebstahlsformen

#### Diebstahlsformen (ohne Fahrzeugdiebstahl)



Stand der Datenbank: 15.2.2021

Quelle(n): BFS – Polizeiliche Kriminalstatistik (PKS) 2020

© BFS, Neuchâtel 2021

**Abbildung 28:** Diebstahlsformen (ohne Fahrzeugdiebstahl)

Das Gesetz definiert den Diebstahl in Artikel 139 StGB nur allgemein. Die Polizei unterscheidet nicht Vorgehen oder Örtlichkeit, jedoch verschiedene Formen des Diebstahls.

Zu berücksichtigen ist beim besonders häufigen Ladendiebstahl, dass einzelne Kantone vereinfachte Verfahren kennen, mit denen in Einkaufsgeschäften festgestellte Ladendiebstähle direkt über die Justiz (z.B. Regierungsstatthalter) abgewickelt werden können. Die effektive Zahl der registrierten Ladendiebstähle wird somit höher liegen, als von der Polizei ausgewiesen werden kann.

### 3.6.2 Diebstahlsformen: Aufklärung und Vorjahresvergleich

#### Diebstahlsformen: Aufklärung und Vorjahresvergleich

	2019		2020		Differenz Vorjahr
	Straftaten	Aufklärung	Straftaten	Aufklärung	
<b>Total Diebstähle (ohne Fahrzeugdiebstahl)</b>	<b>27 382</b>	<b>23,9%</b>	<b>23 878</b>	<b>27,2%</b>	<b>-13%</b>
Diebstahl (unspezifiziert)	10 548	18,3%	8 749	19,3%	-17%
Einbruchdiebstahl	6 060	12,7%	5 086	15,7%	-16%
Einschleichdiebstahl	1 666	15,6%	1 789	14,0%	7%
Ladendiebstahl	3 473	88,8%	3 464	89,4%	0%
Entreissdiebstahl	193	17,1%	134	20,1%	-31%
Taschendiebstahl	3 821	5,1%	2 284	7,8%	-40%
Trickdiebstahl	395	14,7%	380	23,2%	-4%
Fahrzeugeinbruchdiebstahl	526	18,8%	1 014	17,4%	93%
Diebstahl ab/aus Fahrzeug	700	16,1%	978	18,6%	40%

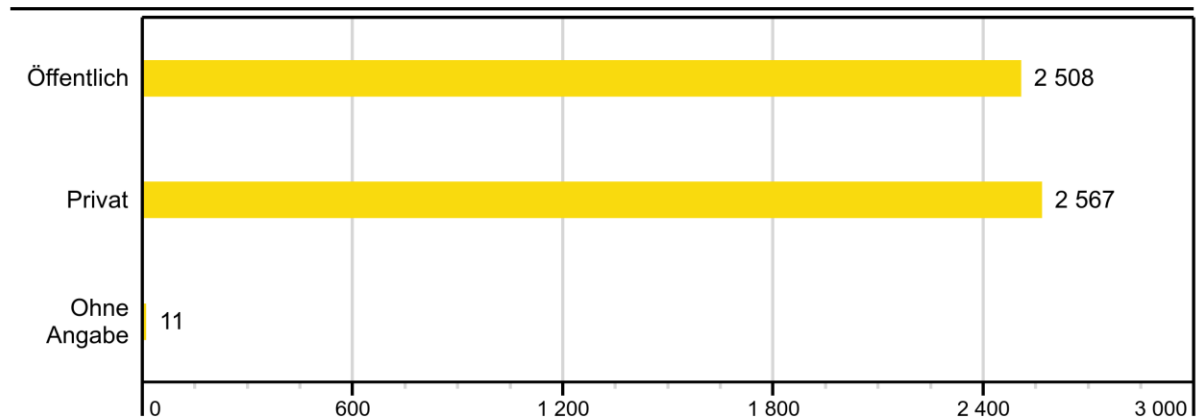
© BFS, Neuchâtel 2021

**Tabelle 27:** Diebstahlsformen: Aufklärung und Vorjahresvergleich

### 3.6.3 Einbruchdiebstahl nach Örtlichkeit

#### 3.6.3.1 Einbruchdiebstahl nach Örtlichkeit: Öffentlich-Privat

##### Einbruchdiebstahl nach Örtlichkeit: Öffentlich–Privat



Stand der Datenbank: 15.2.2021

Quelle(n): BFS – Polizeiliche Kriminalstatistik (PKS) 2020

© BFS, Neuchâtel 2021

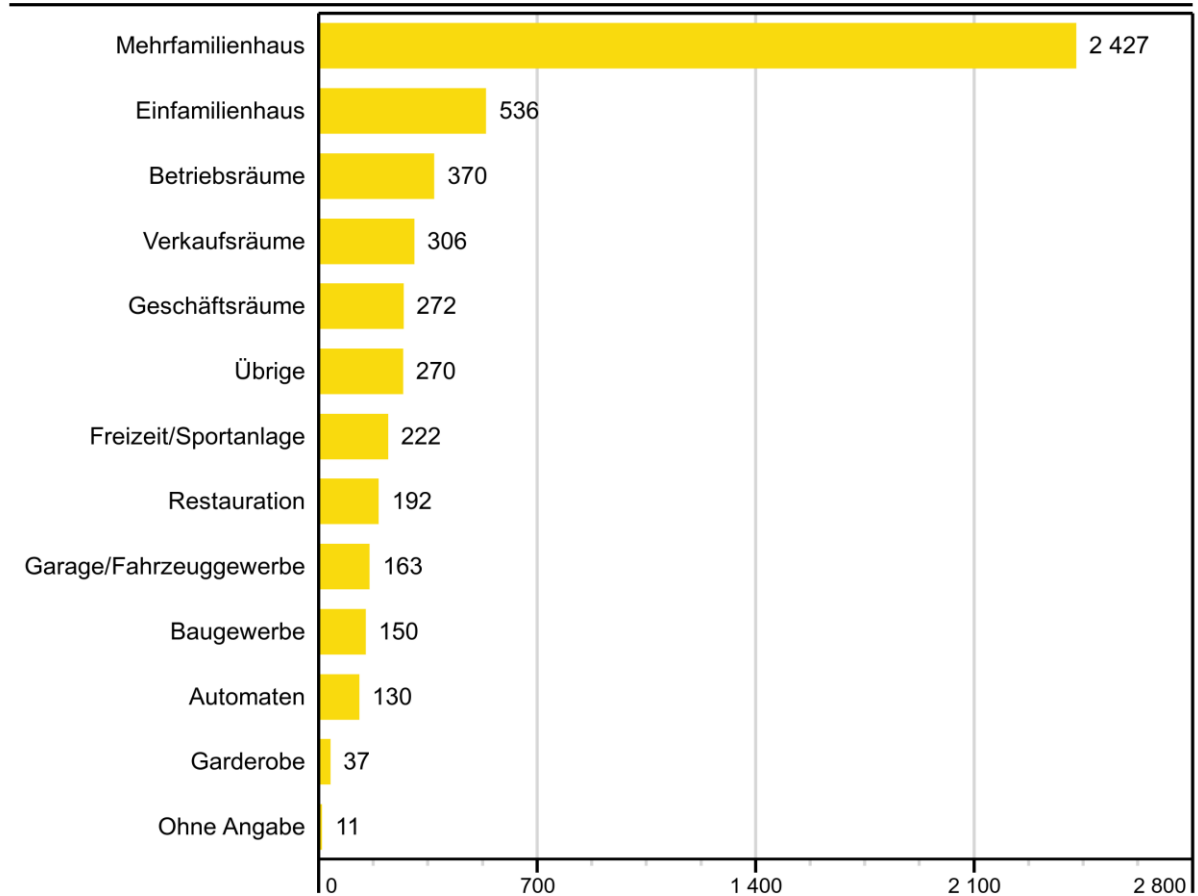
**Abbildung 29:** Einbruchdiebstahl nach Örtlichkeit: Öffentlich–Privat

Unter privatem Raum werden ausschliesslich die «eigenen vier Wände», das heisst die für andere nicht zugänglichen Privaträume von Personen verstanden.

Ein Raum gilt jedoch als öffentlich, wenn er grundsätzlich für verschiedenste Personen zugänglich ist (beispielsweise auch das Treppenhaus oder die gemeinsame Waschküche eines Mehrfamilienhauses).

### 3.6.3.2 Einbruchdiebstahl nach Örtlichkeit: detaillierte Kategorien

#### Einbruchdiebstahl nach Örtlichkeit: detaillierte Kategorien



Stand der Datenbank: 15.2.2021

Quelle(n): BFS – Polizeiliche Kriminalstatistik (PKS) 2020

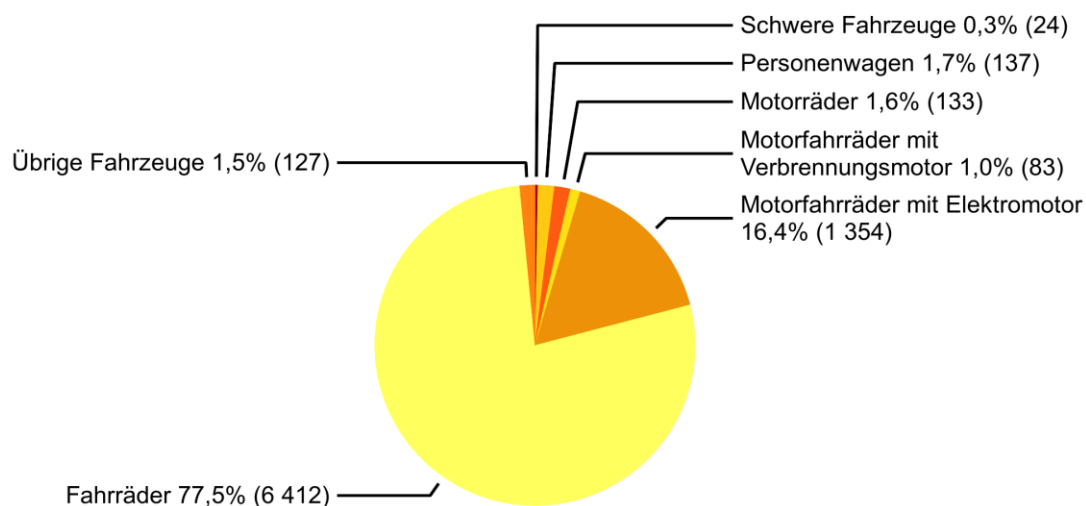
© BFS, Neuchâtel 2021

**Abbildung 30:** Einbruchdiebstahl nach Örtlichkeit: detaillierte Kategorien

### 3.7 Fahrzeugdiebstahl

#### 3.7.1 Fahrzeugdiebstahl nach Fahrzeugtyp

##### Fahrzeugdiebstahl: Verteilung nach Fahrzeugtyp



Stand der Datenbank: 15.2.2021

Quelle(n): BFS – Polizeiliche Kriminalstatistik (PKS) 2020

© BFS, Neuchâtel 2021

Abbildung 31: Fahrzeugdiebstahl: Verteilung nach Fahrzeugtyp

#### 3.7.2 Fahrzeugdiebstahl: Aufklärung und Vorjahresvergleich

##### Fahrzeugdiebstahl: Aufklärung und Vorjahresvergleich

	2019		2020		Differenz Vorjahr
	Straftaten	Aufklärung	Straftaten	Aufklärung	
<b>Total Fahrzeugdiebstahl</b>	<b>8 080</b>	<b>6,1%</b>	<b>8 270</b>	<b>6,0%</b>	<b>2%</b>
Schwere Fahrzeuge	17	52,9%	24	29,2%	41%
Personenwagen	178	66,3%	137	73,7%	-23%
Motorräder	170	30,0%	133	18,8%	-22%
Motorfahräder mit Verbrennungsmotor	86	16,3%	83	12,0%	-3%
Motorfahräder mit Elektromotor	998	6,5%	1 354	9,7%	36%
Fahrräder	6 581	3,6%	6 412	3,3%	-3%
Übrige Fahrzeuge	50	10,0%	127	7,1%	154%

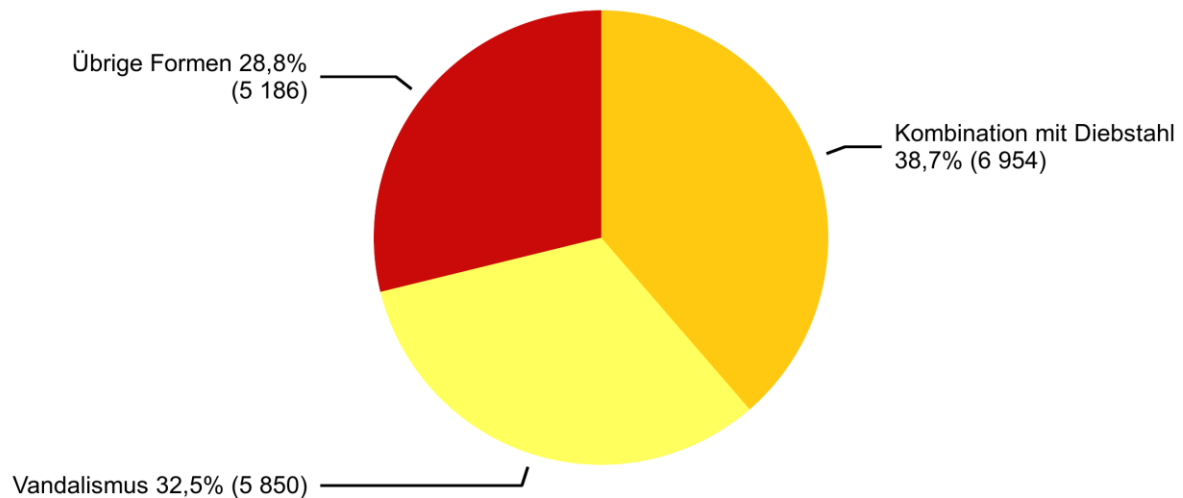
© BFS, Neuchâtel 2021

Tabelle 28: Fahrzeugdiebstahl: Aufklärung und Vorjahresvergleich

### 3.8 Sachbeschädigung

#### 3.8.1 Sachbeschädigung: Verteilung nach Kontext

##### Sachbeschädigung: Verteilung nach Kontext



Stand der Datenbank: 15.2.2021

Quelle(n): BFS – Polizeiliche Kriminalstatistik (PKS) 2020

© BFS, Neuchâtel 2021

**Abbildung 32:** Sachbeschädigung: Verteilung nach Kontext

Der Artikel 144 StGB Sachbeschädigung kann in verschiedenen Kontexten vorkommen. Besonders häufig ist die Kombination mit Diebstahl, wenn z.B. bei einem Einbruchdiebstahl durch das gewaltsame Vorgehen ein Sachschaden entsteht. Daneben kann Sachbeschädigung aber auch bei gewalttätigen Auseinandersetzungen etc. vorkommen. Unter Vandalismus werden nur die Formen der mutwilligen Sachbeschädigungen verstanden, bei denen es um reine Zerstörungslust ohne weiteren Zweck geht, dies unabhängig von der entstandenen Schadenssumme.

#### 3.8.2 Sachbeschädigung nach Kontext: Aufklärung und Vorjahresvergleich

##### Sachbeschädigung nach Kontext: Aufklärung und Vorjahresvergleich der Straftaten

	2019		2020		Differenz zu Vorjahr
	Straftaten	Aufklärung	Straftaten	Aufklärung	
<b>Total Sachbeschädigungen</b>	<b>16 239</b>	<b>17,3%</b>	<b>17 990</b>	<b>17,0%</b>	<b>11%</b>
Im Kombination mit Diebstahl	7 223	14,4%	6 954	16,5%	-4%
Vandalismus	4 403	12,4%	5 850	10,4%	33%
Übrige Formen	4 613	26,7%	5 186	25,3%	12%

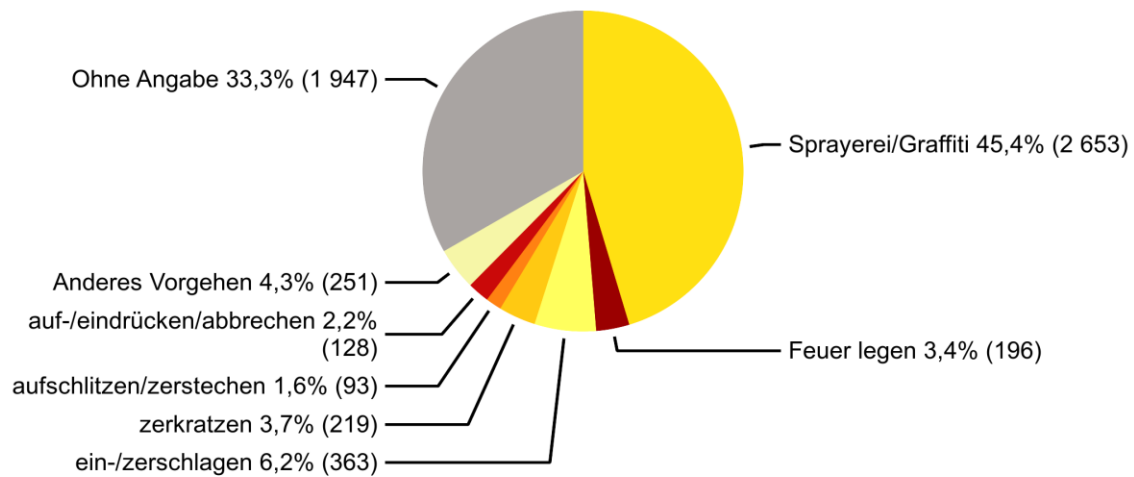
© BFS, Neuchâtel 2021

**Tabelle 29:** Sachbeschädigung nach Kontext: Aufklärung und Vorjahresvergleich der Straftaten

### 3.8.3 Vandalismus nach Vorgehensweise

#### **Vandalismus nach Vorgehensweise**

---



Stand der Datenbank: 15.2.2021

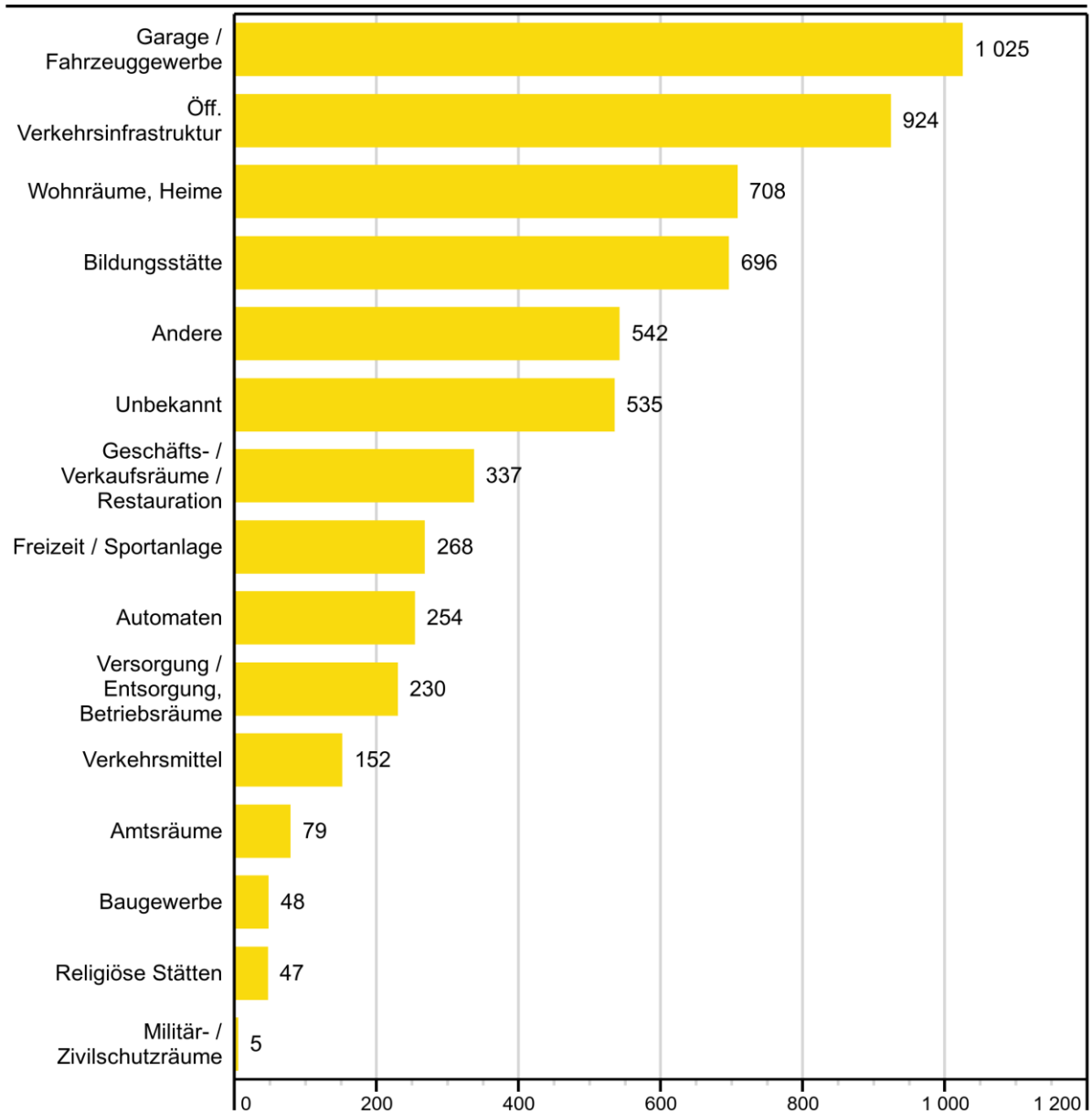
Quelle(n): BFS – Polizeiliche Kriminalstatistik (PKS) 2020

© BFS, Neuchâtel 2021

**Abbildung 33:** Vandalismus nach Vorgehensweise

### 3.8.4 Vandalismus nach Örtlichkeit

#### Vandalismus nach Örtlichkeit



Stand der Datenbank: 15.2.2021

Quelle(n): BFS – Polizeiliche Kriminalstatistik (PKS) 2020

© BFS, Neuchâtel 2021

**Abbildung 34:** Vandalismus nach Örtlichkeit

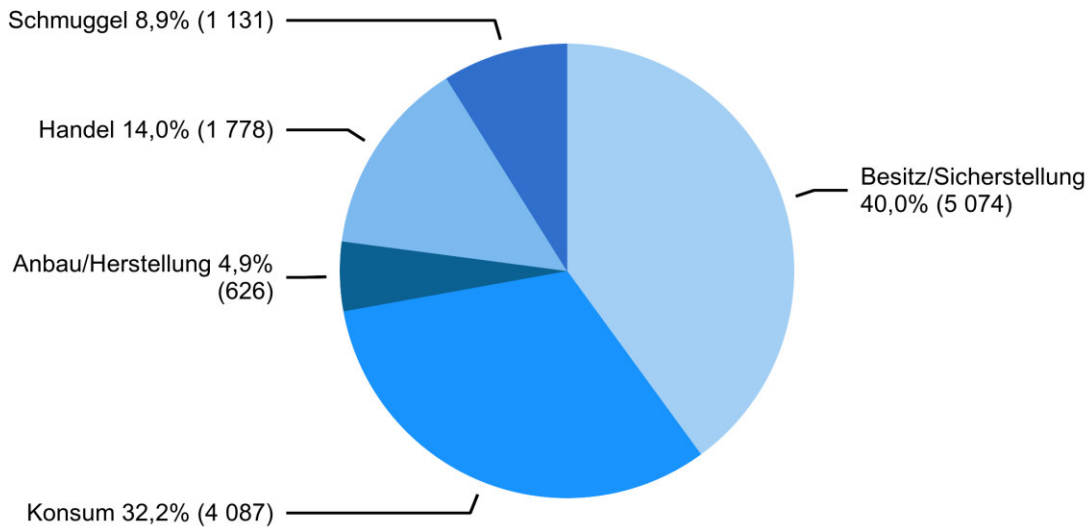


### 3.9 Betäubungsmittelgesetz (BetmG)

#### 3.9.1 Betäubungsmittelgesetz: Verteilung nach Form der Widerhandlung

##### **Betäubungsmittelgesetz: Verteilung nach Form der Widerhandlung**

---



Stand der Datenbank: 15.2.2021

Quelle(n): BFS – Polizeiliche Kriminalstatistik (PKS) 2020

© BFS, Neuchâtel 2021

**Abbildung 35:** Betäubungsmittelgesetz: Verteilung nach Form der Widerhandlung

Widerhandlungen gegen das Betäubungsmittelgesetz, die klar im Zusammenhang mit dem Eigenkonsum stehen, werden als Übertretungen geahndet. Sobald Formen des Handels von illegalen Substanzen feststellbar sind, fallen die Widerhandlungen je nach Menge und Vorgehensweise (bandenmässig, gewerbsmässig) unter Vergehen oder Verbrechen und werden mit einem höheren Strafmass geahndet.

### 3.9.2 Betäubungsmittelgesetz: Aufklärung und Vorjahresvergleich

#### Betäubungsmittelgesetz: Aufklärung und Vorjahresvergleich

	2019		2020		Differenz Vorjahr
	Straf- taten	Auf- klärung	Straf- taten	Auf- klärung	
<b>Total Widerhandlungen gegen das BetmG</b>	<b>12 919</b>	<b>86,4%</b>	<b>12 701<sup>6</sup></b>	<b>88,8%</b>	<b>-2%</b>
<b>Total Besitz/Sicherstellung</b>	<b>5 655</b>	<b>77,8%</b>	<b>5 074</b>	<b>78,9%</b>	<b>-10%</b>
Besitz/Sicherstellung Übertretung	3 645	83,5%	2 985	85,3%	-18%
Besitz/Sicherstellung Vergehen	1 715	63,7%	1 840	66,8%	7%
Besitz/Sicherstellung Verbrechen	295	90,2%	249	92,0%	-16%
<b>Total Konsum</b>	<b>4 107</b>	<b>99,5%</b>	<b>4 087</b>	<b>99,5%</b>	<b>0%</b>
<b>Total Anbau/Herstellung</b>	<b>385</b>	<b>98,4%</b>	<b>626</b>	<b>99,0%</b>	<b>63%</b>
Anbau/Herstellung Übertretung	152	98,0%	400	98,5%	163%
Anbau/Herstellung Vergehen	181	98,3%	195	100,0%	8%
Anbau/Herstellung Verbrechen	52	100,0%	31	100,0%	-40%
<b>Total Handel</b>	<b>1 732</b>	<b>94,6%</b>	<b>1 778</b>	<b>95,6%</b>	<b>3%</b>
Handel Vergehen	1 219	96,7%	1 331	95,6%	9%
Handel Verbrechen	513	89,5%	447	95,7%	-13%
<b>Total Schmuggel</b>	<b>1 040</b>	<b>63,9%</b>	<b>1 131</b>	<b>77,8%</b>	<b>9%</b>
Einfuhr, Ausfuhr, Transit Übertretung <sup>7</sup>	5	60,0%	665	95,3%	13 200%
Einfuhr, Ausfuhr, Transit Vergehen	935	63,9%	393	47,3%	-58%
Einfuhr, Ausfuhr, Transit Verbrechen	100	65,0%	73	82,2%	-27%
<b>Total übrige Straftaten gegen das BetmG<sup>7</sup></b>	<b>0</b>	<b>–</b>	<b>3</b>	<b>100,0%</b>	<b>–</b>
Übrige Straftaten gegen das BetmG Übertretung	0	–	3	100,0%	–
Übrige Straftaten gegen das BetmG Vergehen	0	–	0	–	0%

© BFS, Neuchâtel 2021

**Tabelle 30:** Betäubungsmittelgesetz: Aufklärung und Vorjahresvergleich

<sup>6</sup> Die Summe der Zwischentotale unterscheidet sich um zwei vom Gesamttotal, da zwei Straftaten einen Code enthalten, der aus technischen Gründen keiner Kategorie in der PKS 2020 zugeordnet werden konnte.

<sup>7</sup> Im Rahmen der Vereinheitlichung der Tatbestandscodes zwischen VOSTRA (BJ) und RIPOL (fedpol), stehen der Polizei für die Erfassung der BetmG-Straftatbestände seit August 2019 neue Codes zur Verfügung. Aus diesem Grund musste diese Auswertungstabelle erweitert werden.

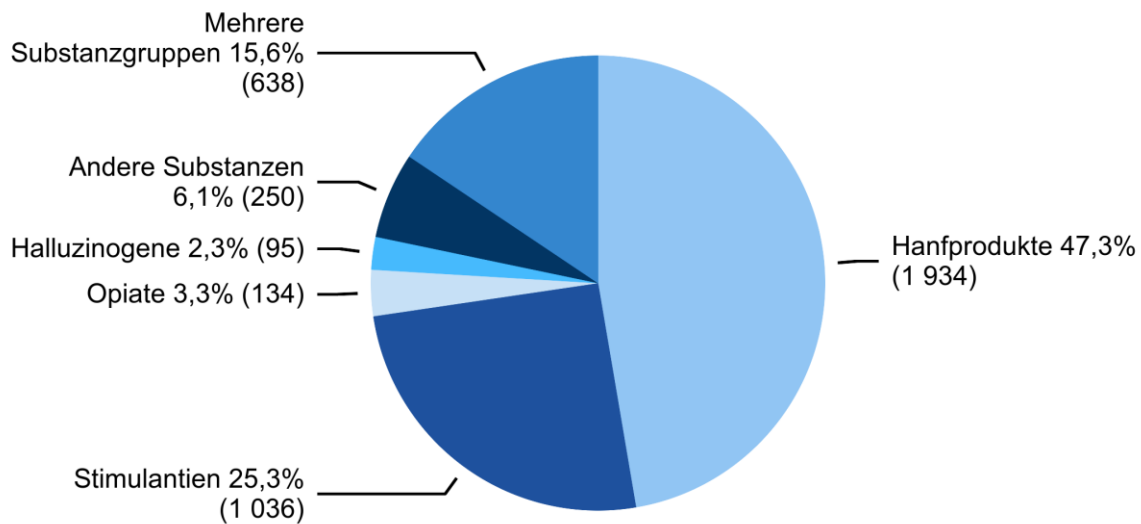
### 3.9.3 Betäubungsmittelgesetz: Substanzen nach Form der Widerhandlung

Die illegalen Substanzen werden nach Anzahl registrierter Widerhandlungen und nicht nach involvierten Drogenmengen ausgewiesen. Lediglich bei den sichergestellten Substanzen kann die Menge resp. das Gewicht der Drogen zuverlässig angegeben werden, für Konsum und die verschiedenen Formen von Handel ist dies nicht möglich.

#### 3.9.3.1 Substanzen bei Konsum von illegalen Betäubungsmitteln

##### **Substanzen bei Konsum von illegalen Betäubungsmitteln**

---



Stand der Datenbank: 15.2.2021

Quelle(n): BFS – Polizeiliche Kriminalstatistik (PKS) 2020

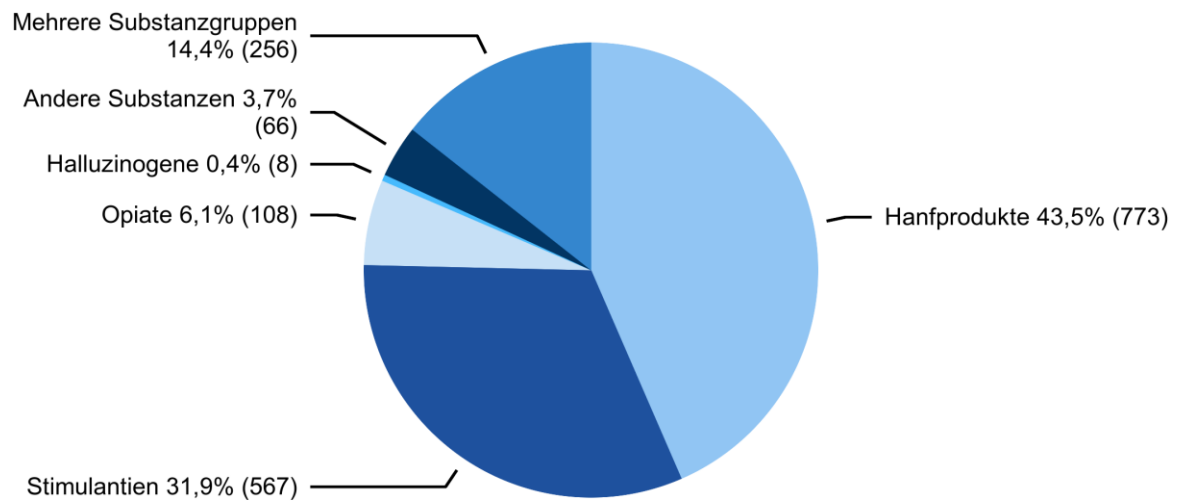
© BFS, Neuchâtel 2021

**Abbildung 36:** Substanzen bei Konsum von illegalen Betäubungsmitteln

### 3.9.3.2 Substanzen bei Handel von illegalen Betäubungsmitteln

#### Substanzen bei Handel von illegalen Betäubungsmitteln

---



Stand der Datenbank: 15.2.2021

Quelle(n): BFS – Polizeiliche Kriminalstatistik (PKS) 2020

© BFS, Neuchâtel 2021

**Abbildung 37:** Substanzen bei Handel von illegalen Betäubungsmitteln

### 3.9.4 Betäubungsmittelgesetz: Beschuldigte

#### 3.9.4.1 *Betäubungsmittelkonsum: Beschuldigte nach Altersgruppen und Staatszugehörigkeit*

**Betäubungsmittelkonsum: Beschuldigte nach Altersgruppen und Staatszugehörigkeit**

	Total	<10	10– 14	15– 17	18– 19	20– 24	25– 29	30– 39	40– 49	50– 59	60+	o. A.
Schweizer	1 816	0	42	333	167	344	230	346	194	125	35	0
Ausländer	1 078	0	9	88	55	166	163	348	164	70	15	0
Wohnbevölkerung	847	0	7	67	39	118	115	286	140	61	14	0
Asylbevölkerung	67	0	1	17	10	15	9	11	3	1	0	0
Übrige Ausländer	164	0	1	4	6	33	39	51	21	8	1	0
Schweizerinnen	352	0	6	67	23	43	33	77	57	32	14	0
Ausländerinnen	167	0	1	20	6	17	29	49	34	6	5	0
Wohnbevölkerung	133	0	1	18	5	9	18	40	31	6	5	0
Asylbevölkerung	5	0	0	2	1	1	1	0	0	0	0	0
Übrige Ausländerinnen	29	0	0	0	0	7	10	9	3	0	0	0

© BFS, Neuchâtel 2021

**Tabelle 31:** Betäubungsmittelkonsum: Beschuldigte nach Altersgruppen und Staatszugehörigkeit

#### 3.9.4.2 *Betäubungsmittelhandel: Beschuldigte nach Altersgruppen und Staatszugehörigkeit*

**Betäubungsmittelhandel: Beschuldigte nach Altersgruppen und Staatszugehörigkeit**

	Total	<10	10– 14	15– 17	18– 19	20– 24	25– 29	30– 39	40– 49	50– 59	60+	o. A.
Schweizer	661	0	14	80	72	144	98	126	64	47	16	0
Ausländer	501	0	4	23	28	85	78	148	92	34	9	0
Wohnbevölkerung	326	0	4	19	18	40	48	100	63	25	9	0
Asylbevölkerung	31	0	0	2	5	12	5	3	3	1	0	0
Übrige Ausländer	144	0	0	2	5	33	25	45	26	8	0	0
Schweizerinnen	116	0	2	6	12	12	10	30	23	15	6	0
Ausländerinnen	72	0	0	1	3	11	13	23	11	8	2	0
Wohnbevölkerung	46	0	0	1	2	4	6	17	7	7	2	0
Asylbevölkerung	3	0	0	0	1	1	1	0	0	0	0	0
Übrige Ausländerinnen	23	0	0	0	0	6	6	6	4	1	0	0

© BFS, Neuchâtel 2021

**Tabelle 32:** Betäubungsmittelhandel: Beschuldigte nach Altersgruppen und Staatszugehörigkeit

### 3.9.4.3 Betäubungsmittelgesetz: Registrierungshäufigkeit pro Person über ein Kalenderjahr

#### Betäubungsmittelgesetz: Registrierungshäufigkeit pro Person über ein Kalenderjahr

	Anzahl Registrierungen (Fälle)						Total
	1	2	3	4	5–10	>10	
<b>Total Minderjährige</b>	<b>508</b>	<b>102</b>	<b>18</b>	<b>0</b>	<b>2</b>	<b>0</b>	<b>630</b>
Schweizer	400	76	17	0	1	0	494
Ausländer	108	26	1	0	1	0	136
Wohnbevölkerung	81	21	0	0	1	0	103
Asylbevölkerung	18	5	1	0	0	0	24
Übrige Ausländer	9	0	0	0	0	0	9
<b>Total Erwachsene</b>	<b>3 280</b>	<b>473</b>	<b>114</b>	<b>45</b>	<b>45</b>	<b>5</b>	<b>3 962</b>
Schweizer	1 867	309	65	22	23	2	2 288
Ausländer	1 413	164	49	23	22	3	1 674
Wohnbevölkerung	991	119	35	13	16	2	1 176
Asylbevölkerung	59	13	4	2	3	0	81
Übrige Ausländer	363	32	10	8	3	1	417

© BFS, Neuchâtel 2021

**Tabelle 33:** Betäubungsmittelgesetz: Registrierungshäufigkeit pro Person über ein Kalenderjahr

### 3.9.5 Betäubungsmittelgesetz: Sicherstellungen von Substanzen

#### Betäubungsmittelgesetz: Sicherstellungen von Substanzen

	Fälle	Stück/Tabletten/ Dosis/Joints	kg	ml	Pflanzen
<b>Hanfprodukte</b>					
Hanfsamen	446	5 241	2,322	–	292
Hanf (Jungpflanze ohne Blütenstände)	51	–	7,392	–	21 651
Hanf (Pflanze mit Blüten: frisch)	53	–	63,077	–	16 383
Hanf (Pflanze mit Blüten: getrocknet)	27	–	8,906	–	328
Haschisch	551	4	152,934	–	–
Haschischöl	25	38	1,684	694	–
Marihuana	2 095	236	636,003	63	412
Synthetische Cannabinoide	9	6	0,187	20	–
<b>Stimulantien</b>					
Amphetamin	196	22	8,253	–	–
Crack	40	–	0,090	–	–
Ecstasy	307	3 074	4,534	–	–
Khat	14	–	1 342,730	–	–
Kokablätter	5	–	0,884	–	–
Kokain	1 261	39	56,725	10	–
Methamphetamin (Thaipillen, Ice, Crystal)	195	49	4,661	–	–
Mephedron	4	–	0,010	–	–
MDPV	5	23	0,035	–	–
<b>Opiate</b>					
Heroin	295	–	13,115	1	–
Morphin-/Heroin-Base	5	16	0,099	450	–
Opium	7	5	2,661	–	–
Methadon	19	1 434	0,043	9	–
Andere Substitutionsprodukte	20	411	0,001	200	–
<b>Halluzinogene</b>					
Halluzinogene Pilze (Psilocybin)	95	7	32,366	–	2
LSD	84	1 157	0,093	218	–
Mescaline	2	60	–	–	1
Andere Halluzinogene	6	12	0,017	–	–
<b>Andere Substanzen</b>					
GHB/GBL	49	2	7,313	6 361	–
Andere Betäubungsmittel	113	649	321,376	385	–
Rohmaterialien und Erzeugnisse mit vermuteter betäubungsmittelähnlicher Wirkung (Swissmedic Verzeichnis e)	89	543	21,435	–	–
Rezeptpflichtige betäubungsmittelhaltige Medikamente	340	7 040	0,640	270	–
Rezeptfreie betäubungsmittelhaltige Medikamente	11	69	0,667	680	–
Streckmittel	50	15	19,280	–	–
Substanzart noch unbekannt	114	3 050	9,506	2 912	1

© BFS, Neuchâtel 2021

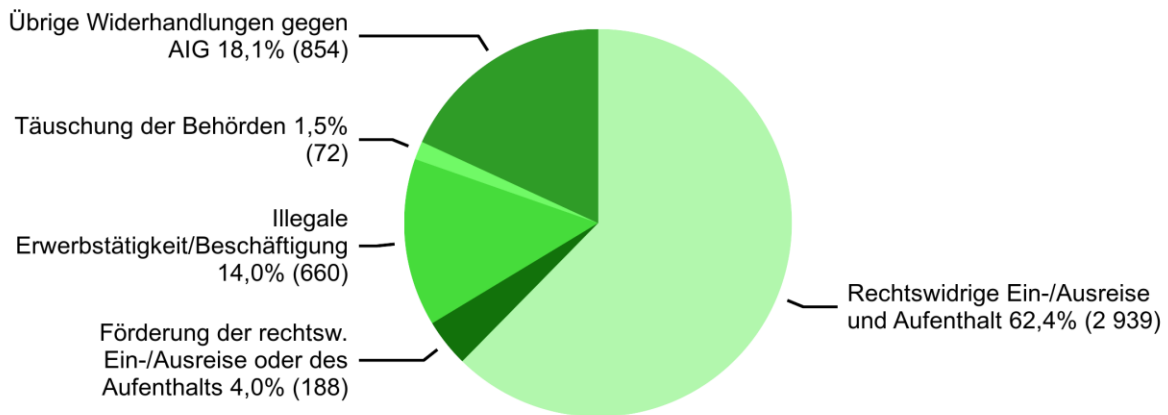
**Tabelle 34:** Betäubungsmittelgesetz: Sicherstellungen von Substanzen

### 3.10 Ausländer- und Integrationsgesetz (AIG)

#### 3.10.1 Ausländer- und Integrationsgesetz: Verteilung nach Form der Widerhandlung

##### Ausländer- und Integrationsgesetz: Verteilung nach Form der Widerhandlung

---



Stand der Datenbank: 15.2.2021

Quelle(n): BFS – Polizeiliche Kriminalstatistik (PKS) 2020

© BFS, Neuchâtel 2021

**Abbildung 38:** Ausländer- und Integrationsgesetz: Verteilung nach Form der Widerhandlung



### 3.10.2 Ausländer- und Integrationsgesetz: Aufklärung und Vorjahresvergleich

#### Ausländer- und Integrationsgesetz: Aufklärung und Vorjahresvergleich

	2019		2020		Differenz Vorjahr
	Straftaten	Aufklärung	Straftaten	Aufklärung	
<b>Gesamttotal Widerhandlungen gegen das AIG</b>	<b>7 485</b>	<b>99,9%</b>	<b>4 713</b>	<b>100,0%</b>	<b>-37%</b>
<b>Total rechtswidrige Ein-/Ausreise und Aufenthalt</b>	<b>4 923</b>	<b>99,9%</b>	<b>2 939</b>	<b>100,0%</b>	<b>-40%</b>
Rechtswidrige Einreise (inkl. fahrlässig)	2 095	99,9%	1 171	100,0%	-44%
Rechtswidriger Aufenthalt (inkl. fahrlässig)	2 778	99,9%	1 757	100,0%	-37%
Rechtsw. Ein- oder Ausreise bezüglich Grenzübergangsstelle (inkl. fahrlässig)	1	100,0%	0	–	-100%
Rechtswidrige Einreise ins Ausland (inkl. fahrlässig)	49	100,0%	11	100,0%	-78%
<b>Total Förderung der rechtsw. Ein-/Ausreise oder des rechtsw. Aufenthalts</b>	<b>340</b>	<b>100,0%</b>	<b>188</b>	<b>100,0%</b>	<b>-45%</b>
Förderung der rechtsw. Ein-/Ausreise oder des rechtsw. Aufenthalts	311	100,0%	179	100,0%	-42%
Förderung der rechtsw. Ein-/Ausreise oder des Aufenthalts in einen Schengen-Staat	27	100,0%	7	100,0%	-74%
Förderung der rechtsw. Einreise ins Ausland	2	100,0%	2	100,0%	0%
<b>Total illegale Erwerbstätigkeit/Beschäftigung</b>	<b>1 136</b>	<b>100,0%</b>	<b>660</b>	<b>99,8%</b>	<b>-42%</b>
Erwerbstätigkeit ohne Bewilligung (inkl. fahrlässig)	741	100,0%	450	100,0%	-39%
Förderung der Erwerbstätigkeit ohne Bewilligung (Wiederholte) Beschäftigung von Ausländern ohne Bewilligung (inkl. fahrlässig)	63	100,0%	24	95,8%	-62%
330	100,0%	183	100,0%	-45%	
Stellenwechsel ohne Bewilligung (inkl. fahrlässig)	2	100,0%	3	100,0%	50%
<b>Total Täuschung der Behörden</b>	<b>131</b>	<b>99,2%</b>	<b>72</b>	<b>100,0%</b>	<b>-45%</b>
Täuschung der Behörden	98	99,0%	56	100,0%	-43%
Täuschung im Bereich Scheinehe	33	100,0%	16	100,0%	-52%
<b>Total weitere Widerhandlungen gegen das AIG</b>	<b>955</b>	<b>99,9%</b>	<b>854</b>	<b>100,0%</b>	<b>-11%</b>
Missachtung der Ein-/Ausgrenzung	329	100,0%	354	100,0%	8%
Verletzung der An- und Abmeldepflichten (inkl. fahrlässig)	240	100,0%	210	100,0%	-13%
Wohnortwechsel in anderen Kanton ohne Bewilligung (inkl. fahrlässig)	16	93,8%	14	100,0%	-13%
Nichteinhalten einer mit der Bewillig. verbund. Bedingung (inkl. fahrlässig)	94	100,0%	79	100,0%	-16%
Verletz. der Mitwirkungspflicht bei Beschaff. der Ausweispapiere (inkl. fahrlässig)	183	100,0%	127	100,0%	-31%
Zweckw. Bearbeiten von Personendaten in den Visa- Informationssystemen	0	–	0	–	0%
Verletzung der Pflichten bei der Stellenmeldung (inkl. fahrlässig)	0	–	1	100,0%	–
Verletzung der Meldepflicht oder damit verbundener Bedingungen (inkl. fahrlässig)	66	100,0%	68	100,0%	3%
Hinderung einer Kontrolle (inkl. fahrlässig)	0	–	1	100,0%	–
Andere Widerhandlungen gegen das AIG	27	100,0%	0	–	-100%

© BFS, Neuchâtel 2021

**Tabelle 35:** Ausländer- und Integrationsgesetz: Aufklärung und Vorjahresvergleich

## 4 Zeitreihen

### 4.1 Tabellen

#### 4.1.1 Straftaten nach Gesetzen

##### Straftaten nach Gesetzen

	2014	2015	2016	2017	2018	2019	2020
Strafgesetzbuch (StGB)	99 031	92 468	87 754	88 861	90 772	91 174	93 180
Betäubungsmittelgesetz (BetmG)	13 613	16 376	13 904	12 853	13 259	12 919	12 701
Ausländer- und Integrationsgesetz (AIG)	7 766	9 399	9 933	9 073	9 571	7 485 <sup>8</sup>	4 713

© BFS, Neuchâtel 2021

**Tabelle 36:** Straftaten nach Gesetzen

<sup>8</sup> Bis Anfang des Jahres 2019 wurden polizeiliche registrierte Widerhandlungen gegen die Verordnung über die Einführung des freien Personenverkehrs (VEP) und gegen die Verordnung über Zulassung, Aufenthalt und Erwerbstätigkeit (VZAE) unter dem AuG bzw. AIG erfasst. Es wurde beschlossen, dass diese beiden Verordnungen in der PKS nicht mehr zum AIG gezählt werden. Die Änderung in der Erfassung dieser beiden Verordnungen hat somit einen Einfluss auf die Entwicklung der Straftaten des *Ausländer- und Integrationsgesetzes (AIG)*.

#### 4.1.2 Titel des Strafgesetzbuches mit ausgewählten Straftaten

##### Titel des Strafgesetzbuches mit ausgewählten Straftaten

	2014	2015	2016	2017	2018	2019	2020
<b>Gesamttotal Strafgesetzbuch</b>	<b>99 031</b>	<b>92 468</b>	<b>87 754</b>	<b>88 861</b>	<b>90 772</b>	<b>91 174</b>	<b>93 180</b>
<b>Total gegen Leib und Leben</b>	<b>4 953</b>	<b>4 808</b>	<b>5 375</b>	<b>5 665</b>	<b>5 992</b>	<b>6 379</b>	<b>6 313</b>
Tötungsdelikte vollendet (Art. 111–113/116)	10	8	10	7	7	16	6
Tötungsdelikte versucht (Art. 111–113/116)	23	25	26	30	32	36	42
Schwere Körperverletzung (Art. 122)	183	204	178	182	212	225	229
Einfache Körperverletzung (Art. 123)	1 292	1 239	1 350	1 403	1 486	1 576	1 555
<b>Total gegen das Vermögen</b>	<b>70 685</b>	<b>64 293</b>	<b>60 279</b>	<b>61 553</b>	<b>61 628</b>	<b>60 592</b>	<b>60 659</b>
Diebstahl ohne Fahrzeuge (Art. 139)	36 146	31 710	29 117	28 982	27 901	27 382	23 878
davon Einbruchdiebstahl	8 472	7 799	6 373	5 852	5 994	6 060	5 086
davon Entreisssdiebstahl	293	413	368	369	209	193	134
Fahrzeugdiebstahl (Art. 139)	8 248	7 613	6 800	7 231	7 602	8 080	8 270
Raub (Art. 140)	545	416	436	481	407	451	523
Sachbeschädigung ohne Diebstahl (Art. 144)	9 580	9 304	9 171	9 595	9 365	9 016	11 036
Betrug (Art. 146)	2 396	2 754	2 625	3 306	3 837	3 451	4 265
Erpressung (Art. 156)	111	127	208	191	182	194	201
Konkurs, Betreibungsdelikte (Art. 163–171)	202	205	357	460	439	421	607
<b>Total gegen Ehre, Geheim, Privatbereich</b>	<b>1 703</b>	<b>1 837</b>	<b>1 836</b>	<b>1 868</b>	<b>2 274</b>	<b>2 429</b>	<b>2 944</b>
Ehrverletzung + Verleumdung (Art. 173 + 174)	524	595	587	556	634	538	662
<b>Total gegen die Freiheit</b>	<b>13 712</b>	<b>12 793</b>	<b>12 130</b>	<b>11 633</b>	<b>12 517</b>	<b>12 750</b>	<b>12 707</b>
Drohung (Art. 180)	1 731	1 695	1 709	1 690	1 877	2 059	1 963
Nötigung (Art. 181)	705	729	789	566	670	689	1 132 <sup>9</sup>
Menschenhandel (Art. 182)	8	15	34	13	15	17	24
Freiheitsberaubung (Art. 183)	52	54	51	71	62	79	72
Hausfriedensbruch ohne Diebstahl (Art. 186)	1 222	1 116	1 328	1 404	1 403	1 365	1 581
<b>Total gegen die sexuelle Integrität</b>	<b>1 971</b>	<b>2 149</b>	<b>2 472</b>	<b>2 172</b>	<b>2 234</b>	<b>2 440</b>	<b>2 439</b>
Sexuelle Handlungen Kind (Art. 187)	245	217	221	194	233	210	244
Vergewaltigung (Art. 190)	169	134	170	173	149	137	182
Exhibitionismus (Art. 194)	101	170	170	141	173	182	189
Pornografie (Art. 197)	200	198	215	310	453	799	717
<b>Total gemeingefährliche Verbrechen, Vergehen</b>	<b>267</b>	<b>240</b>	<b>224</b>	<b>210</b>	<b>190</b>	<b>208</b>	<b>214</b>
Brandstiftung (Art. 221)	122	114	97	70	72	77	83
<b>Total gegen die öffentliche Gewalt</b>	<b>2 040</b>	<b>2 153</b>	<b>2 289</b>	<b>2 330</b>	<b>2 522</b>	<b>2 660</b>	<b>3 156</b>
Gewalt und Drohung gegen Beamte (Art. 285)	563	655	618	567	555	614	710
<b>Total gegen die Rechtspflege</b>	<b>368</b>	<b>435</b>	<b>359</b>	<b>475</b>	<b>526</b>	<b>745</b>	<b>1 393</b>
Geldwäscherei (Art. 305 <sup>bis</sup> )	82	91	110	151	218	468	1 084
Übrige gegen das StGB	3 332	3 760	2 790	2 955	2 889	2 971	3 355

© BFS, Neuchâtel 2021

**Tabelle 37:** Titel des Strafgesetzbuches mit ausgewählten Straftaten

<sup>9</sup> Über 250 Nötigungen (StGB Art. 181) sind auf eine unbewilligte Demonstration in der Stadt Zürich zurückzuführen.

#### 4.1.3 Strafgesetzbuch: Straftaten nach Bezirken

##### Strafgesetzbuch: Straftaten nach Bezirken

	2014	2015	2016	2017	2018	2019	2020
Zürich	47 632	45 438	41 721	43 203	43 917	43 333	41 039
Bülach	9 874	9 607	8 804	8 962	8 543	9 015	9 196
Winterthur-Stadt	7 564	7 206	6 891	7 165	7 346	7 429	7 522
Uster	6 000	5 000	5 351	5 035	5 802	5 750	6 128
Dietikon	5 102	4 477	4 051	4 803	4 530	5 195	5 873
Horgen	4 828	4 722	3 919	3 822	3 983	3 745	4 591
Dielsdorf	4 377	3 691	3 556	3 062	3 178	3 546	3 877
Meilen	3 364	3 069	3 123	3 208	3 070	3 014	3 720
Hinwil	3 227	2 758	3 205	3 082	3 237	3 355	3 350
Affoltern	1 870	1 751	1 989	1 669	1 843	1 786	2 118
Pfäffikon	2 253	1 950	2 026	1 876	1 902	1 760	2 087
Winterthur-Land	1 747	1 539	1 729	1 617	1 926	1 748	1 795
Andelfingen	850	929	967	921	1 040	1 017	968
Unbekannt ZH	343	331	422	436	455	481	916

© BFS, Neuchâtel 2021

**Tabelle 38:** Strafgesetzbuch: Straftaten nach Bezirken

#### 4.1.4 Strafgesetzbuch: Straftaten nach Gemeinden

##### Strafgesetzbuch: Straftaten nach Gemeinden

	2014	2015	2016	2017	2018	2019	2020
Zürich	47 632	45 438	41 721	43 203	43 917	43 333	41 039
Winterthur	7 564	7 206	6 891	7 165	7 346	7 429	7 522
Kloten	2 541	2 949	2 572	2 745	2 433	2 515	2 223
Dietikon	1 827	1 625	1 451	1 909	1 680	1 856	2 102
Dübendorf	1 890	1 231	1 184	1 402	1 415	1 435	1 687
Uster	1 628	1 405	1 770	1 575	1 731	1 687	1 626
Bülach	1 579	1 610	1 400	1 180	971	1 264	1 492
Opfikon	1 688	1 286	1 325	1 285	1 266	1 439	1 398
Schlieren	1 251	1 115	953	1 113	1 050	1 438	1 375
Wallisellen	1 253	996	984	1 252	1 240	1 346	1 286
Wetzikon (ZH)	1 193	1 036	1 154	1 006	1 082	1 074	1 119
Regensdorf	1 108	999	1 128	802	834	983	994
Wädenswil	871	864	787	724	861	715	926
Volketswil	852	844	784	717	974	958	865
Adliswil	814	804	683	547	563	610	859
Horgen	929	929	786	757	756	709	841
Affoltern am Albis	727	708	778	603	660	711	837
Illnau-Effretikon	755	635	709	586	702	633	731
Thalwil	693	625	516	620	514	532	640
Küsnacht (ZH)	574	488	471	507	483	399	629
Urdorf	519	373	389	524	488	492	606
Embrach	455	424	326	417	381	395	584
Zollikon	475	472	455	398	434	436	580
Meilen	518	482	529	469	406	506	560
Dietlikon	549	510	540	511	541	559	536
Pfäffikon	513	450	396	416	449	367	516
Rüti (ZH)	470	404	442	425	464	501	477
Rümlang	522	422	473	361	487	446	471
Hinwil	439	430	393	449	406	438	452
Bassersdorf	455	465	429	334	380	369	410
Stäfa	487	384	395	362	434	296	409
Niederhasli	333	325	269	259	220	299	390
Oberengstringen	335	185	248	296	278	259	378
Fällanden	320	331	190	219	283	331	377
Richterswil	424	444	363	300	346	340	369
Dielsdorf	375	334	264	342	269	245	358
Wangen-Brüttisellen	296	318	413	265	301	259	345
Kilchberg (ZH)	386	391	283	294	391	295	337
Männedorf	299	235	305	373	276	350	336
Oberglatt	387	300	299	185	284	370	326
Übrige Gemeinden	13 105	11 996	12 306	11 964	12 776	12 555	14 172

© BFS, Neuchâtel 2021

**Tabelle 39:** Strafgesetzbuch: Straftaten nach Gemeinden

#### 4.1.5 Straftaten gegen das Betäubungsmittelgesetz

##### Straftaten gegen das Betäubungsmittelgesetz<sup>10</sup>

	2014	2015	2016	2017	2018	2019	2020
<b>Total Widerhandlungen gegen das BetmG</b>	<b>13 613</b>	<b>16 376</b>	<b>13 904</b>	<b>12 853</b>	<b>13 259</b>	<b>12 919</b>	<b>12 701<sup>11</sup></b>
<b>Total Besitz/Sicherstellung</b>	<b>6 106</b>	<b>6 819</b>	<b>6 215</b>	<b>5 441</b>	<b>5 659</b>	<b>5 655</b>	<b>5 074</b>
Besitz/Sicherstellung Übertretung	3 672	3 684	3 886	3 799	3 818	3 645	2 985
Besitz/Sicherstellung Vergehen	2 082	2 742	1 960	1 416	1 597	1 715	1 840
Besitz/Sicherstellung Verbrechen	352	393	369	226	244	295	249
<b>Total Konsum</b>	<b>4 922</b>	<b>5 607</b>	<b>5 188</b>	<b>4 771</b>	<b>4 579</b>	<b>4 107</b>	<b>4 087</b>
<b>Total Anbau/Herstellung</b>	<b>301</b>	<b>987</b>	<b>297</b>	<b>360</b>	<b>479</b>	<b>385</b>	<b>626</b>
Anbau/Herstellung Übertretung	43	83	65	144	203	152	400
Anbau/Herstellung Vergehen	193	855	164	157	234	181	195
Anbau/Herstellung Verbrechen	65	49	68	59	42	52	31
<b>Total Handel</b>	<b>1 901</b>	<b>1 872</b>	<b>1 718</b>	<b>1 686</b>	<b>1 769</b>	<b>1 732</b>	<b>1 778</b>
Handel Vergehen	1 410	1 317	1 207	1 225	1 338	1 219	1 331
Handel Verbrechen	491	555	511	461	431	513	447
<b>Total Schmuggel</b>	<b>383</b>	<b>1 091</b>	<b>486</b>	<b>595</b>	<b>773</b>	<b>1 040</b>	<b>1 131</b>
Einfuhr, Ausfuhr, Transit Übertretung	–	–	–	–	–	5	665
Einfuhr, Ausfuhr, Transit Vergehen	289	974	394	520	703	935	393
Einfuhr, Ausfuhr, Transit Verbrechen	94	117	92	75	70	100	73
<b>Total übrige Straftaten gegen das BetmG</b>	<b>–</b>	<b>–</b>	<b>–</b>	<b>–</b>	<b>–</b>	<b>0</b>	<b>3</b>
Übrige Straftaten gegen das BetmG Übertretung	–	–	–	–	–	0	3
Übrige Straftaten gegen das BetmG Vergehen	–	–	–	–	–	0	0

© BFS, Neuchâtel 2021

**Tabelle 40:** Straftaten gegen das Betäubungsmittelgesetz

<sup>10</sup> Im Rahmen der Vereinheitlichung der Tatbestandscodes zwischen VOSTRA (BJ) und RIPOL (fedpol), stehen der Polizei für die Erfassung der BetmG-Straftatbestände seit August 2019 neue Codes zur Verfügung. Aus diesem Grund musste diese Auswertungstabelle erweitert werden.

<sup>11</sup> Die Summe der Zwischentotale unterscheidet sich um zwei vom Gesamttotal, da zwei Straftaten einen Code enthalten, der aus technischen Gründen keiner Kategorie in der PKS 2020 zugeordnet werden konnte.

#### 4.1.6 Betäubungsmittelgesetz: Straftaten nach Bezirken

##### Betäubungsmittelgesetz: Straftaten nach Bezirken

	2014	2015	2016	2017	2018	2019	2020
Zürich	7 390	7 466	6 357	5 940	6 565	6 224	5 803
Bülach	1 114	1 727	1 534	1 277	1 141	1 773	1 415
Winterthur-Stadt	1 611	1 775	1 439	1 346	1 190	1 023	1 108
Uster	696	965	865	867	724	720	732
Horgen	301	530	512	552	477	571	675
Hinwil	482	753	663	676	574	595	620
Dietikon	546	946	685	487	793	501	496
Dielsdorf	373	536	437	378	366	284	468
Meilen	224	371	285	276	291	273	373
Pfäffikon	266	499	375	278	274	273	283
Affoltern	236	306	364	290	263	246	253
Winterthur-Land	217	300	181	214	290	228	243
Andelfingen	96	165	135	179	222	129	117
Unbekannt ZH	61	37	72	93	89	79	115

© BFS, Neuchâtel 2021

**Tabelle 41:** Betäubungsmittelgesetz: Straftaten nach Bezirken

#### 4.1.7 Betäubungsmittelgesetz: Straftaten nach Gemeinden

##### Betäubungsmittelgesetz: Straftaten nach Gemeinden

	2014	2015	2016	2017	2018	2019	2020
Zürich	7 390	7 466	6 357	5 940	6 565	6 224	5 803
Winterthur	1 611	1 775	1 439	1 346	1 190	1 023	1 108
Kloten	298	355	521	518	428	973	762
Uster	256	349	355	303	299	292	265
Wetzikon (ZH)	148	194	225	254	193	160	247
Wädenswil	77	102	163	174	104	146	207
Dübendorf	188	192	131	202	156	155	196
Opfikon	136	295	179	203	185	245	167
Bülach	329	608	380	132	134	158	159
Dietikon	217	278	208	153	228	175	152
Schlieren	136	345	230	142	284	118	144
Regensdorf	101	164	144	102	75	67	139
Horgen	50	143	104	120	88	147	115
Illnau-Effretikon	91	185	128	82	131	79	115
Affoltern am Albis	115	113	146	91	77	86	102
Richterswil	23	47	58	63	59	51	102
Adliswil	43	64	99	88	75	80	88
Wallisellen	77	121	93	111	117	93	88
Rümlang	35	66	43	72	55	46	85
Volketswil	67	126	146	148	95	95	81
Rüti (ZH)	118	108	135	132	90	153	75
Hinwil	58	110	81	87	38	34	68
Stäfa	21	60	27	40	35	20	65
Meilen	21	50	85	37	53	60	64
Niederhasli	20	35	26	15	34	23	64
Pfäffikon	63	145	92	60	40	82	64
Thalwil	52	82	43	29	72	71	64
Wald (ZH)	28	58	49	42	72	71	57
Küsnacht (ZH)	22	43	36	54	33	13	55
Birmensdorf (ZH)	64	54	68	27	45	35	53
Gossau (ZH)	16	72	73	71	68	48	52
Schwerzenbach	21	94	83	59	38	47	48
Wangen-Brüttisellen	34	36	63	56	39	57	48
Wiesendangen	10	24	21	16	36	24	45
Dielsdorf	20	39	57	39	41	36	44
Bäretswil	35	30	7	14	28	18	43
Lindau	35	30	27	33	21	37	40
Männedorf	27	30	17	39	25	16	40
Embrach	56	36	57	46	53	32	38
Kilchberg (ZH)	18	18	16	14	14	17	37
Übrige Gemeinden	1 486	2 234	1 692	1 699	1 846	1 612	1 512

© BFS, Neuchâtel 2021

**Tabelle 42:** Betäubungsmittelgesetz: Straftaten nach Gemeinden



#### 4.1.8 Straftaten gegen das Ausländer- und Integrationsgesetz

##### Straftaten gegen das Ausländer- und Integrationsgesetz<sup>12</sup>

	2014	2015	2016	2017	2018	2019	2020
<b>Gesamttotal Widerhandlungen gegen das AIG</b>	<b>7 766</b>	<b>9 399</b>	<b>9 933</b>	<b>9 073</b>	<b>9 571</b>	<b>7 485<sup>13</sup></b>	<b>4 713</b>
<b>Total rechtswidrige Ein-/Ausreise und Aufenthalt</b>	<b>4 509</b>	<b>5 713</b>	<b>5 399</b>	<b>4 986</b>	<b>5 012</b>	<b>4 923</b>	<b>2 939</b>
Rechtswidrige Einreise (inkl. fahrlässig)	1 781	2 471	2 179	2 159	2 160	2 095	1 171
Rechtswidriger Aufenthalt (inkl. fahrlässig)	2 639	3 141	3 161	2 774	2 820	2 778	1 757
Rechtsw. Ein- oder Ausreise bezüglich Grenzübergangsstelle (inkl. fahrlässig)	21	10	18	17	7	1	0
Rechtswidrige Einreise ins Ausland (inkl. fahrlässig)	68	91	41	36	25	49	11
<b>Total Förderung der rechtsw. Ein-/Ausreise oder des rechtsw. Aufenthalts</b>	<b>199</b>	<b>310</b>	<b>307</b>	<b>188</b>	<b>309</b>	<b>340</b>	<b>188</b>
Förderung der rechtsw. Ein-/Ausreise oder des rechtsw. Aufenthalts	176	277	268	177	247	311	179
Förderung der rechtsw. Ein-/Ausreise oder des Aufenthalts in einen Schengen-Staat	0	0	0	0	15	27	7
Förderung der rechtsw. Einreise ins Ausland	4	3	2	0	4	2	2
Erleichterungen mit Bereicherungsabsicht/organisiert	19	30	37	11	43	–	–
<b>Total illegale Erwerbstätigkeit/Beschäftigung</b>	<b>951</b>	<b>1 319</b>	<b>1 617</b>	<b>1 537</b>	<b>1 765</b>	<b>1 136</b>	<b>660</b>
Erwerbstätigkeit ohne Bewilligung (inkl. fahrlässig)	627	900	1 091	995	1 112	741	450
Förderung der Erwerbstätigkeit ohne Bewilligung (Wiederholte) Beschäftigung von Ausländern ohne Bewilligung (inkl. fahrlässig)	14	21	27	42	46	63	24
Stellenwechsel ohne Bewilligung (inkl. fahrlässig)	310	398	498	499	599	330	183
<b>Total Täuschung der Behörden</b>	<b>72</b>	<b>122</b>	<b>123</b>	<b>116</b>	<b>161</b>	<b>131</b>	<b>72</b>
Täuschung der Behörden	0	0	1	1	8	2	3
Täuschung im Bereich Scheinehe	53	113	95	97	83	98	56
<b>Total weitere Widerhandlungen gegen das AIG</b>	<b>2 035</b>	<b>1 935</b>	<b>2 487</b>	<b>2 246</b>	<b>2 324</b>	<b>954<sup>13</sup></b>	<b>854</b>
Missachtung der Ein-/Ausgrenzung	19	9	28	19	78	33	16
Verletzung der An- und Abmeldepflichten (inkl. fahrlässig)	410	334	483	425	421	329	354
Wohnortwechsel in anderen Kanton ohne Bewilligung (inkl. fahrlässig)	231	151	163	216	167	240	210
Nichteinhalten einer mit der Bewillig. verbund. Bedingung (inkl. fahrlässig)	7	12	14	10	15	16	14
Verletz. der Mitwirkungspflicht bei Beschaff. der Ausweispapiere (inkl. fahrlässig)	0	0	0	30	115	94	79
Zweckw. Bearbeiten von Personendaten in den Visa-Informationssystemen	382	309	338	172	247	183	127
Verletzung der Pflichten bei der Stellenmeldung (inkl. fahrlässig)	–	–	–	–	–	0	0
Verletzung der Meldepflicht oder damit verbundener Bedingungen (inkl. fahrlässig)	–	–	–	–	–	66	68
Hinderung einer Kontrolle (inkl. fahrlässig)	–	–	–	–	–	0	1
Andere Widerhandlungen gegen das AIG	1 005	1 129	1 489	1 393	1 359	27 <sup>13</sup>	0

© BFS, Neuchâtel 2021

**Tabelle 43:** Straftaten gegen das Ausländer- und Integrationsgesetz

<sup>12</sup> Auf den 1. Januar 2019 wurde das Bundesgesetz über die Ausländerinnen und Ausländer (AuG) geändert. Neu heisst es Bundesgesetz über die Ausländer innen und Ausländer und über die Integration (Ausländer- und Integrationsgesetz, AIG).

Damit haben sich auch die für die Polizei zur Erfassung von AIG-Straftatbeständen zu Verfügung stehenden Codes geändert.  
<sup>13</sup> Bis Anfang des Jahres 2019 wurden polizeiliche registrierte Widerhandlungen gegen die Verordnung über die Einführung des freien Personenverkehrs (VEP) und gegen die Verordnung über Zulassung, Aufenthalt und Erwerbstätigkeit (VZAE) unter dem AuG bzw. AIG erfasst. Es wurde beschlossen, dass diese beiden Verordnungen in der PKS nicht mehr zum AIG gezählt werden. Die Änderung in der Erfassung dieser beiden Verordnungen hat somit einen Einfluss auf die Entwicklung der Straftaten in der Kategorie *Andere Widerhandlungen gegen das AIG*.

#### 4.1.9 Ausländer- und Integrationsgesetz: Straftaten nach Bezirken

##### Ausländer- und Integrationsgesetz: Straftaten nach Bezirken

	2014	2015	2016	2017	2018	2019	2020
Zürich	3 414	3 456	3 801	3 446	3 422	2 179	1 675
Bülach	1 870	2 939	2 646	2 688	2 926	2 843	1 380
Winterthur-Stadt	419	435	548	503	337	406	314
Horgen	183	393	432	306	412	376	239
Dietikon	374	470	635	662	802	412	194
Uster	369	422	432	362	446	292	169
Dielsdorf	194	205	223	172	275	177	164
Hinwil	245	307	277	221	186	220	123
Pfäffikon	242	186	289	201	189	157	90
Affoltern	92	92	169	145	146	69	78
Meilen	162	216	185	137	141	109	62
Winterthur-Land	88	130	117	80	147	97	56
Andelfingen	34	70	67	56	55	49	29
Unbekannt ZH	80	78	112	94	87	99	140

© BFS, Neuchâtel 2021

**Tabelle 44:** Ausländer- und Integrationsgesetz: Straftaten nach Bezirken

#### 4.1.10 Ausländer- und Integrationsgesetz: Straftaten nach Gemeinden

##### Ausländer- und Integrationsgesetz: Straftaten nach Gemeinden

	2014	2015	2016	2017	2018	2019	2020
Zürich	3 414	3 456	3 801	3 446	3 422	2 179	1 675
Kloten	1 421	2 321	2 018	2 191	2 283	2 446	1 121
Winterthur	419	435	548	503	337	406	314
Opfikon	127	230	289	204	188	164	100
Dietikon	150	204	352	216	303	160	87
Adliswil	67	121	113	58	115	101	81
Regensdorf	60	70	58	36	55	50	62
Wädenswil	30	82	92	61	84	89	60
Affoltern am Albis	52	65	82	57	56	47	45
Uster	118	156	176	112	93	58	43
Wallisellen	91	106	87	55	87	52	39
Hinwil	42	66	47	27	30	41	35
Schlieren	101	90	101	146	178	100	35
Volketswil	49	90	89	71	125	52	35
Lindau	78	58	151	102	82	80	33
Wetzikon (ZH)	60	108	119	77	48	83	33
Urdorf	46	76	81	162	176	61	31
Rüti (ZH)	55	54	47	43	38	46	30
Illnau-Effretikon	61	56	54	60	61	29	29
Thalwil	13	18	31	40	34	48	26
Dübendorf	95	76	67	71	90	78	24
Horgen	24	96	78	77	77	68	24
Buchs (ZH)	10	8	19	3	12	11	22
Embrach	85	49	28	51	65	29	22
Rümlang	22	19	40	48	61	44	21
Egg	28	9	5	38	37	37	18
Pfäffikon	47	22	43	9	23	38	18
Bülach	29	57	54	61	119	42	17
Wangen-Brüttisellen	18	19	25	25	29	13	17
Richterswil	16	30	23	36	32	19	16
Rüschlikon	9	11	28	13	14	10	16
Birmensdorf (ZH)	24	31	22	47	40	18	12
Dielsdorf	29	17	8	13	31	7	12
Fällanden	6	4	13	13	21	28	12
Langnau am Albis	7	16	24	6	9	19	12
Oberglatt	22	18	23	23	28	17	12
Pfungen	11	3	10	4	6	6	12
Rafz	4	6	23	14	14	21	12
Uetikon am See	8	15	7	0	0	3	12
Zell (ZH)	20	65	12	8	18	18	12
Übrige Gemeinden	798	966	1 045	846	1 050	667	476

© BFS, Neuchâtel 2021

**Tabelle 45:** Ausländer- und Integrationsgesetz: Straftaten nach Gemeinden

#### 4.1.11 Gewaltstraftaten

##### Gewaltstraftaten

	2014	2015	2016	2017	2018	2019	2020
<b>Total Gewaltstraftaten</b>	<b>8 665</b>	<b>8 461</b>	<b>9 214</b>	<b>9 117</b>	<b>9 571</b>	<b>10 173</b>	<b>10 701</b>
<b>Schwere Gewalt (angewandt)</b>	<b>395</b>	<b>377</b>	<b>391</b>	<b>400</b>	<b>409</b>	<b>419</b>	<b>474</b>
Tötungsdelikt (Art. 111–113/116)	33	33	36	37	39	52	48
Tötungsdelikt mit Schusswaffe	2	6	5	6	5	9	8
Tötungsdelikt mit Schneid-/Stichwaffe	14	18	19	18	18	23	26
Tötungsdelikt mit Schlag-/Hiebwaffe	2	1	0	0	0	2	2
Tötungsdelikt mit Körpergewalt	7	7	11	8	10	15	7
Tötungsdelikt anderes Tatmittel	1	1	0	4	6	2	5
Tötungsdelikt ohne Angabe/unbekannt	7	0	1	1	0	1	0
Schwere Körperverletzung (Art. 122)	183	204	178	182	212	225	229
Schw. Körperverl. mit Schusswaffe	3	5	1	1	7	3	1
Schw. Körperverl. mit Schneid-/Stichwaffe	24	27	30	29	35	42	33
Schw. Körperverl. mit Schlag-/Hiebwaffe	6	19	14	12	8	17	14
Schw. Körperverl. mit Körpergewalt	64	79	87	91	121	125	143
Schw. Körperverl. anderes Tatmittel	41	70	44	42	38	35	32
Schw. Körperverl. ohne Angabe/unbekannt	45	4	2	7	3	3	6
Verstümmelung weiblicher Genitalien (Art. 124)	0	0	0	0	0	0	0
Geiselnahme (Art. 185)	0	1	0	0	0	1	0
Vergewaltigung (Art. 190)	169	134	170	173	149	137	182
Raub (Art. 140 Ziff. 4)	10	5	7	8	9	4	15
<b>Minderschwere Gewalt (angewandt evtl. angedroht)</b>	<b>6 428</b>	<b>6 262</b>	<b>6 911</b>	<b>6 840</b>	<b>7 108</b>	<b>7 504</b>	<b>8 069</b>
Einfache Körperverletzung (Art. 123)	1 292	1 239	1 350	1 403	1 486	1 576	1 555
Tätlichkeiten (Art. 126)	2 438	2 378	2 944	3 113	3 219	3 350	3 262
Beteiligung Raufhandel (Art. 133) <sup>14</sup>	191	187	198	220	211	156	195
<i>Anzahl Fälle</i>	34	28	44	43	50	35	40
Beteiligung Angriff (Art. 134) <sup>14</sup>	450	409	299	276	339	441	478
<i>Anzahl Fälle</i>	132	145	128	114	136	162	186
Raub (Art. 140 Ziff. 1–3)	535	411	429	473	398	447	508
Nötigung (Art. 181)	705	729	789	566	670	689	1 132 <sup>15</sup>
Zwangsheirat (Art. 181a)	0	0	0	1	1	0	0
Freiheitsberaubung/Entführung (Art. 183)	52	54	51	71	62	79	72
Freiheitsb./Entf. schwerer Fall (Art. 184)	1	0	1	1	6	1	0
Sexuelle Nötigung (Art. 189)	201	200	227	145	156	148	151
Drohung/Gewalt gegen Beamte (Art. 285)	563	655	618	567	555	614	710
Erpressung (Art. 156 Ziff. 3)	0	0	5	4	5	3	6
<b>Minderschwere Gewalt (angedroht)</b>	<b>1 842</b>	<b>1 822</b>	<b>1 912</b>	<b>1 877</b>	<b>2 054</b>	<b>2 250</b>	<b>2 158</b>
Drohung (Art. 180)	1 731	1 695	1 709	1 690	1 877	2 059	1 963
Erpressung (Art. 156 Ziff. 1,2,4)	111	127	203	187	177	191	195

© BFS, Neuchâtel 2021

**Tabelle 46:** Gewaltstraftaten

<sup>14</sup> Bei Raufhandel und Angriff wird explizit die Beteiligung sanktioniert. Deshalb entspricht hier die Zahl der Beteiligten (also Beschuldigten) der Zahl der Straftaten. Die Anzahl Fälle entspricht der Anzahl Vorfälle, bei denen ein Raufhandel oder ein Angriff stattgefunden hat.

<sup>15</sup> Über 250 Nötigungen (StGB Art. 181) sind auf eine unbewilligte Demonstration in der Stadt Zürich zurückzuführen.

#### 4.1.12 Straftaten häusliche Gewalt

##### Straftaten häusliche Gewalt

	2014	2015	2016	2017	2018	2019	2020
<b>Total ausgewählte Straftaten häusliche Gewalt</b>	<b>1 617</b>	<b>2 391<sup>16</sup></b>	<b>2 775</b>	<b>2 788</b>	<b>3 227</b>	<b>3 391</b>	<b>3 370</b>
Tötungsdelikt vollendet (Art. 111–113/116)	3	7	4	4	5	10	6
Tötungsdelikt versucht (Art. 111–113/116)	4	11	8	9	13	8	14
Schwere Körperverletzung (Art. 122)	19	25	32	31	31	36	37
Einfache Körperverletzung (Art. 123)	202	253	296	348	352	311	383
Tätlichkeiten (Art. 126)	422	651	994	1 099	1 163	1 282	1 117
Gefährdung Leben (Art. 129)	35	34	29	33	36	44	59
Beschimpfung (Art. 177)	38	98	75	82	137	203	232
Missbrauch einer Fernmeldeanlage (Art. 179 <sup>septies</sup> )	113	162	139	109	177	155	143
Drohung (Art. 180)	415	611	680	656	740	836	753
Nötigung (Art. 181)	176	251	211	198	259	233	314
Entführung/Freiheitsberaubung (Art. 183/184)	19	19	22	29	28	23	24
Sex. Handlungen Kinder (Art. 187)	40	67	65	41	65	67	79
Sex. Handlungen Abhängige (Art. 188)	0	1	0	1	1	0	0
Sexuelle Nötigung (Art. 189)	38	49	52	27	38	29	37
Vergewaltigung (Art. 190)	34	42	59	42	47	50	60
Schändung (Art. 191)	3	8	17	4	6	7	5
Übrige ausgewählte Artikel des StGB <sup>17</sup>	56	102	92	75	129	97	107

© BFS, Neuchâtel 2021

**Tabelle 47:** Straftaten häusliche Gewalt

<sup>16</sup> Der starke Anstieg der Straftaten häuslicher Gewalt zwischen den Jahren 2014 und 2015 ist zu ca. 40 Prozent auf eine Veränderung im Informationssystem des Kantons Zürich zurückzuführen. Anders als bei den anderen Kantonen ist die Geschädigten-Beschuldigten-Beziehung erst seit Mai 2015 im Kanton Zürich zu einem Pflichtfeld bei der Rapportierung von Straftaten gegen Leib und Leben bzw. gegen die sexuelle Integrität geworden.

<sup>17</sup> Übrige Artikel des StGB: Verleitung und Beihilfe zum Selbstmord (Art. 115 StGB), strafbarer Schwangerschaftsabbruch ohne Einwilligung der Schwangeren (Art. 118.2 StGB), Verstümmelung weiblicher Genitalien (Art. 124 StGB), Aussetzung (Art. 127 StGB), Verabreichen gesundheitsgefährdender Stoffe an Kinder (Art. 136 StGB), üble Nachrede (Art. 173 StGB), Verleumdung (Art. 174 StGB), Zwangsheirat/erzwungene eingetragene Partnerschaft (Art. 181a StGB), Geiselnahme (Art. 185 StGB), Ausnützung der Notlage (Art. 193 StGB), sexuelle Belästigung (Art. 198 StGB), strafbare Vorbereitungshandlungen zu vorsätzlicher Tötung, Mord, Körperverletzung, Verstümmelung weiblicher Genitalien, Entführung oder Geiselnahme (Art. 260<sup>bis</sup> StGB).

#### 4.1.13 Straftaten gegen das Vermögen

##### Straftaten gegen das Vermögen

	2014	2015	2016	2017	2018	2019	2020
<b>Total gegen das Vermögen</b>	<b>70 685</b>	<b>64 293</b>	<b>60 279</b>	<b>61 553</b>	<b>61 628</b>	<b>60 592</b>	<b>60 659</b>
Unrechtmässige Aneignung (Art. 137)	980	1 080	955	1 042	983	970	930
Veruntreuung (Art. 138)	524	455	413	387	420	358	345
Diebstahl ohne Fahrzeuge (Art. 139)	36 146	31 710	29 117	28 982	27 901	27 382	23 878
Fahrzeugdiebstahl (Art. 139)	8 248	7 613	6 800	7 231	7 602	8 080	8 270
Raub (Art. 140)	545	416	436	481	407	451	523
Sachentziehung (Art. 141)	155	158	170	191	150	147	184
Unbefugte Datenbeschaffung (Art. 143)	98	111	192	202	325	184	226
Unbefugtes Eindringen Datensystem (Art. 143 <sup>bis</sup> )	71	59	94	104	143	149	179
Sachbeschädigung (Art. 144)	9 580	9 304	9 171	9 595	9 365	9 016	11 036
Sachbeschädigung bei Diebstahl (Art 144)	10 198	8 777	7 971	7 297	7 102	7 223	6 954
Betrug (Art. 146)	2 396	2 754	2 625	3 306	3 837	3 451	4 265
Betrüg. Missbrauch EDV-Anlage (Art. 147)	830	851	1 015	1 273	1 424	1 433	1 696
Zechprellerei (Art. 149)	48	36	109	111	109	150	99
Erschleichen Leistung (Art. 150)	139	165	167	165	205	165	277
Erpressung (Art. 156)	111	127	208	191	182	194	201
Ungetreue Geschäftsbesorgung (Art. 158)	66	83	67	50	72	69	89
Missbrauch Lohnabzüge (Art. 159)	5	7	5	4	17	9	9
Hehlerei (Art. 160)	209	188	167	176	314	199	184
Betrüg. Konkurs u. Pfändungsbegehren (Art. 163)	64	64	90	62	98	80	84
Verfügung mit Beschlag belegte Vermögenswerte (Art. 169)	29	33	49	38	32	41	37
Übrige Vermögensstraftaten	243	302	458	665	940	841	1 193

© BFS, Neuchâtel 2021

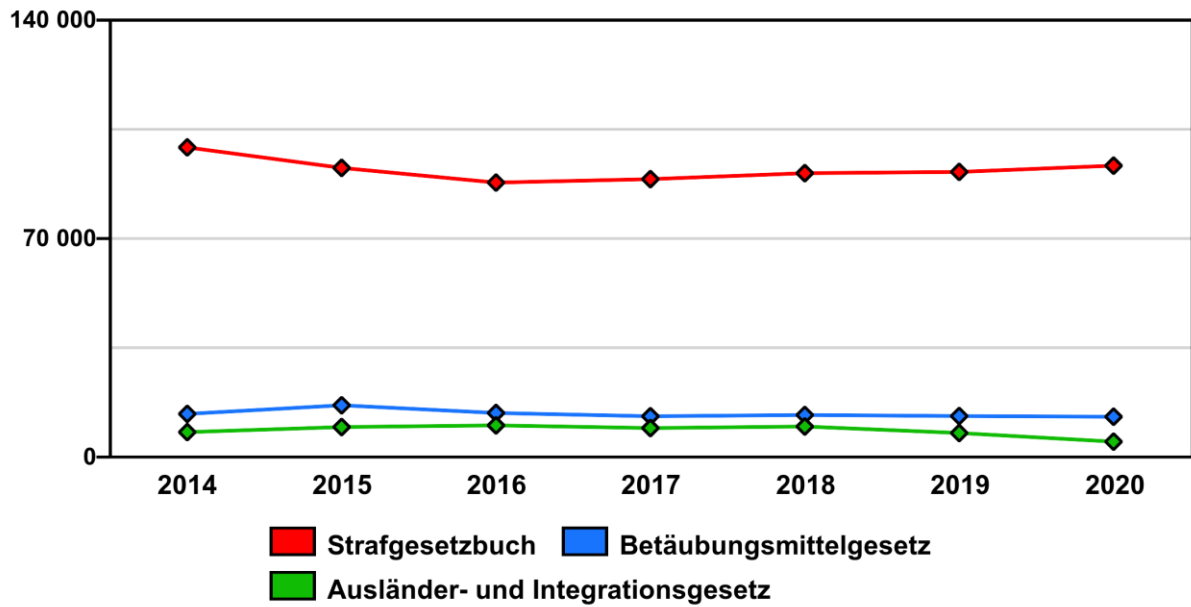
**Tabelle 48:** Straftaten gegen das Vermögen

## 4.2 Grafiken

Anhand einer Auswahl von Grafiken soll die Beurteilung der Entwicklung der polizeilich registrierten Kriminalität erleichtert werden. Dabei wird in den Grafiken mit einer schwarzen Linie jeweils das Total des Gesetzes (StGB und BetmG) oder des Titels des StGB dargestellt. In anderen Farben wird zusätzlich die Entwicklung für eine Auswahl von Straftaten oder Kriminalitätsbereichen dargestellt.

### 4.2.1 Straftaten nach Gesetzen

#### Straftaten nach Gesetzen



Stand der Datenbank: 15.2.2021

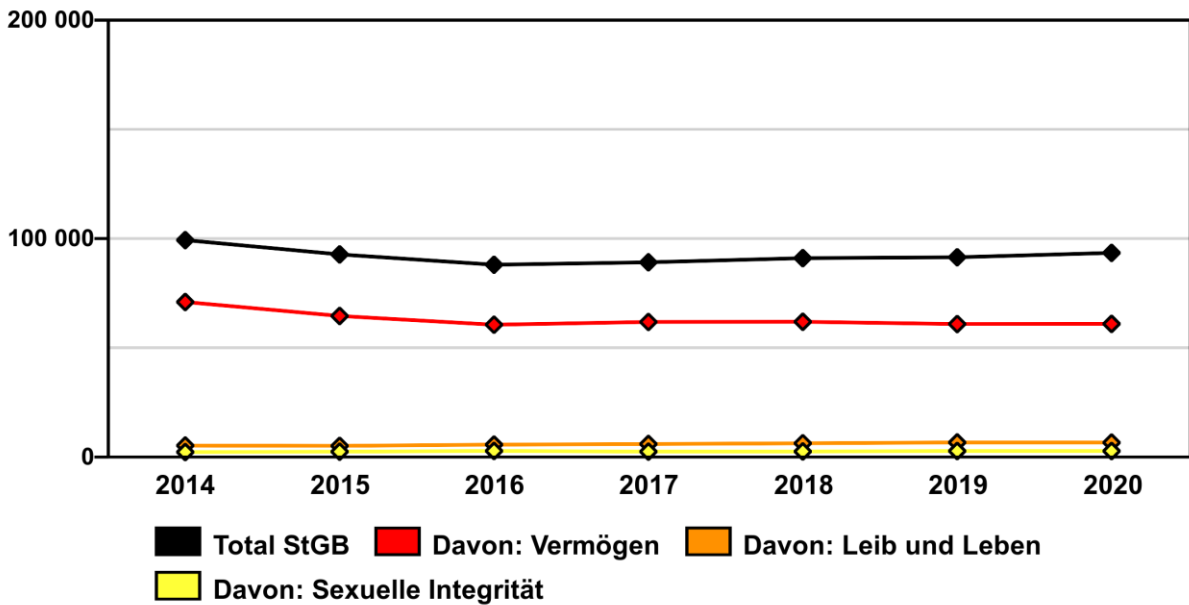
Quelle(n): BFS – Polizeiliche Kriminalstatistik (PKS) 2020

© BFS, Neuchâtel 2021

Abbildung 39: Straftaten nach Gesetzen

#### 4.2.2 Strafgesetzbuch mit ausgewählten Titeln

##### Strafgesetzbuch mit ausgewählten Titeln



Stand der Datenbank: 15.2.2021

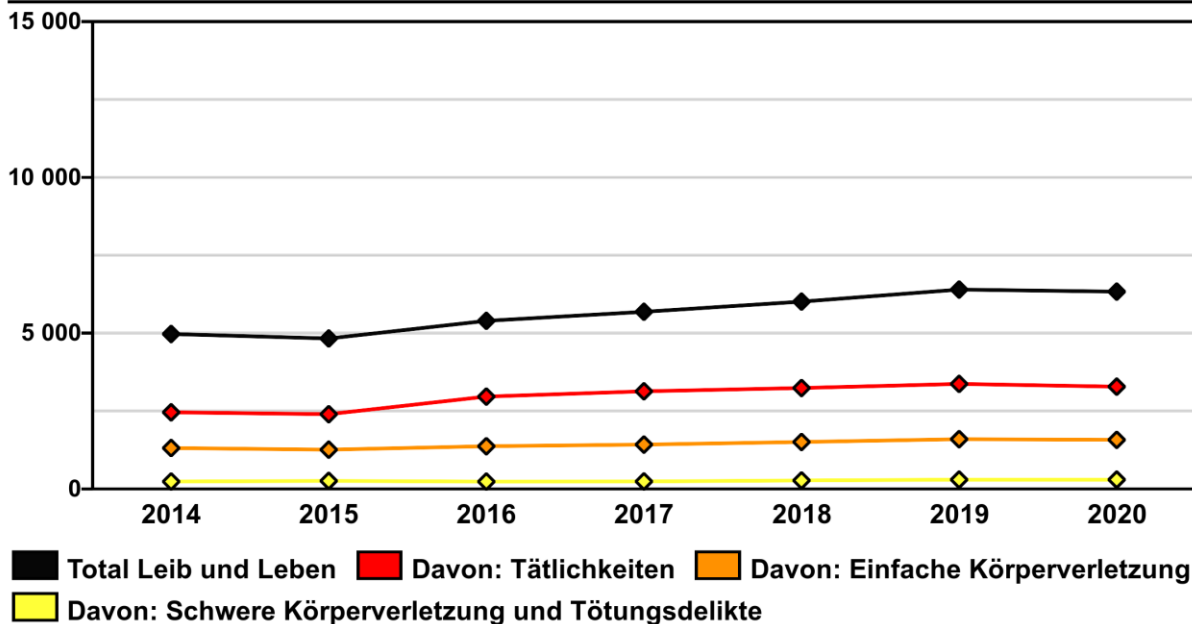
Quelle(n): BFS – Polizeiliche Kriminalstatistik (PKS) 2020

© BFS, Neuchâtel 2021

Abbildung 40: Strafgesetzbuch mit ausgewählten Titeln

#### 4.2.3 Straftaten gegen Leib und Leben

##### Straftaten gegen Leib und Leben



Stand der Datenbank: 15.2.2021

Quelle(n): BFS – Polizeiliche Kriminalstatistik (PKS) 2020

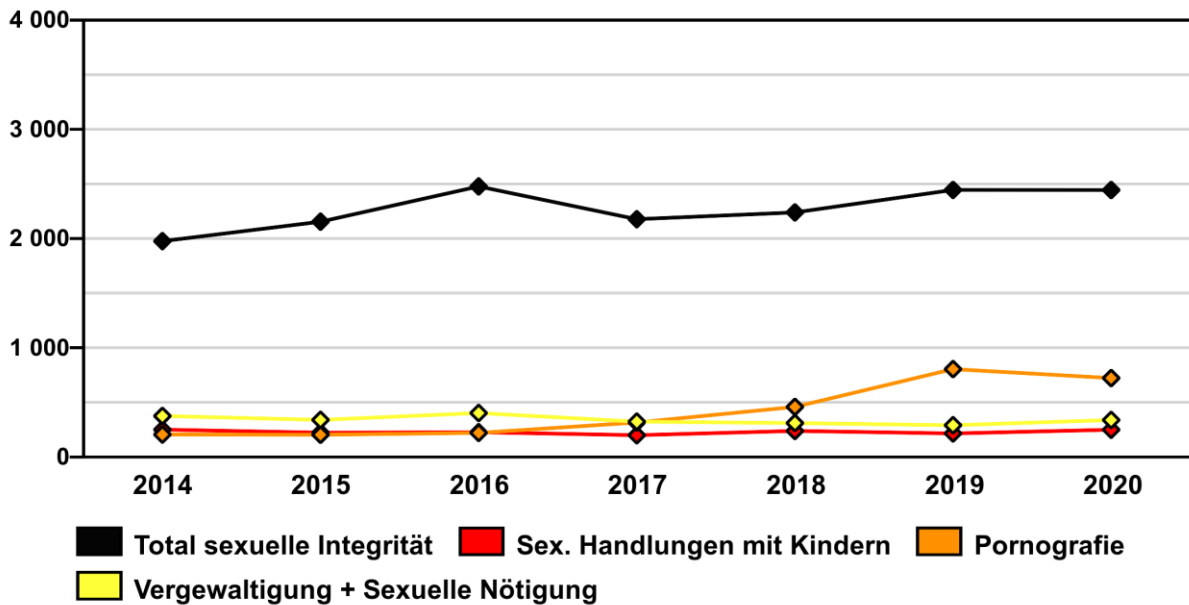
© BFS, Neuchâtel 2021

Abbildung 41: Straftaten gegen Leib und Leben



#### 4.2.4 Straftaten gegen die sexuelle Integrität

##### Straftaten gegen die sexuelle Integrität



Stand der Datenbank: 15.2.2021

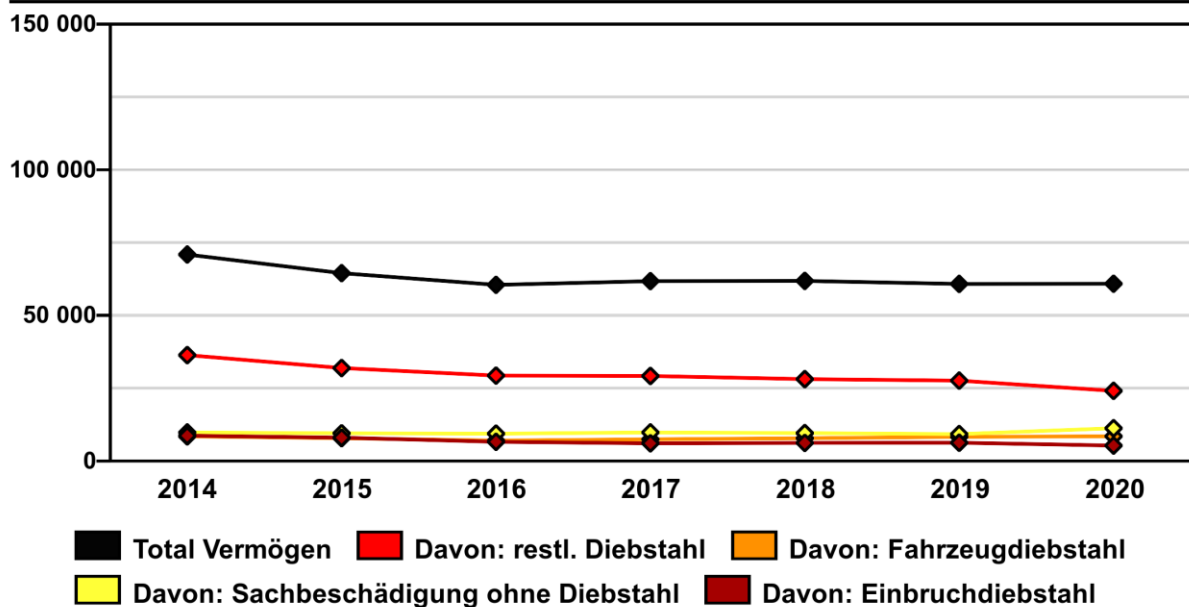
Quelle(n): BFS – Polizeiliche Kriminalstatistik (PKS) 2020

© BFS, Neuchâtel 2021

Abbildung 42: Straftaten gegen die sexuelle Integrität

#### 4.2.5 Straftaten gegen das Vermögen

##### Straftaten gegen das Vermögen



Stand der Datenbank: 15.2.2021

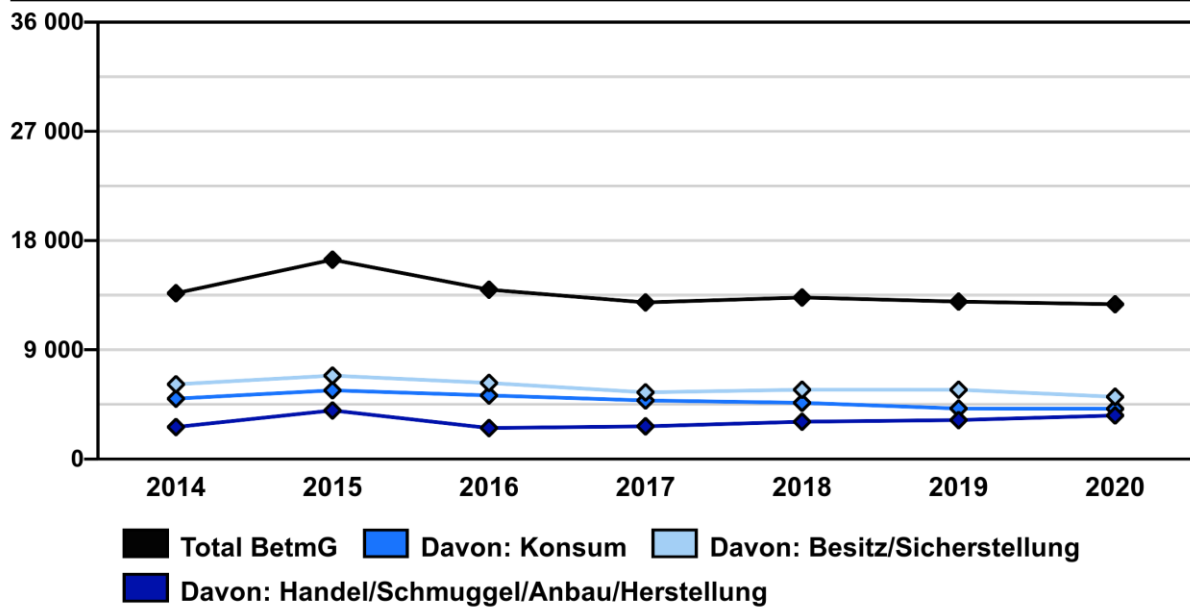
Quelle(n): BFS – Polizeiliche Kriminalstatistik (PKS) 2020

© BFS, Neuchâtel 2021

Abbildung 43: Straftaten gegen das Vermögen

#### 4.2.6 Straftaten gegen das Betäubungsmittelgesetz

##### Straftaten gegen das Betäubungsmittelgesetz



Stand der Datenbank: 15.2.2021

Quelle(n): BFS – Polizeiliche Kriminalstatistik (PKS) 2020

© BFS, Neuchâtel 2021

Abbildung 44: Straftaten gegen das Betäubungsmittelgesetz

## 5 Kantonale Erweiterungen nach Bedarf

### 5.1 Kantonale Ereignisse

#### Auswahl von Ereignissen mit polizeilichen Interventionen

	2019	2020	Differenz Vorjahr
<b>Total Brandfälle</b>	<b>311</b>	<b>330</b>	<b>6%</b>
davon unbekannte Ursache	208	225	8%
davon technische Ursache	102	101	-1%
davon natürliche Ursache	1	4	300%
<b>Total Fahrzeugbrände</b>	<b>66</b>	<b>61</b>	<b>-8%</b>
<b>Total Explosionen</b>	<b>2</b>	<b>2</b>	<b>0%</b>
<b>Total aussergewöhnliche Todesfälle</b>	<b>1 226</b>	<b>1 278</b>	<b>4%</b>
davon natürliche Ursache	879	915	4%
davon andere Ursache	267	259	-3%
<b>Total Suizide</b>	<b>718</b>	<b>676</b>	<b>-6%</b>
davon durch Erschiessen	23	31	35%
davon durch Erhängen	46	40	-13%
davon durch Ertrinken	4	5	25%
davon durch Gas	6	5	-17%
davon durch Gift	1	2	100%
davon durch Medikamente	14	9	-36%
davon durch Überfahrenlassen	24	29	21%
davon durch Sturz aus der Höhe	34	28	-18%
davon durch Selbstverletzung	5	6	20%
davon durch Ersticken	10	8	-20%
davon durch Verbrennen	0	0	0%
davon durch Sprengen	0	1	–
davon mit Sterbehilfeorganisation	547	509	-7%
davon durch Strom	1	0	-100%
davon anderes/unbekanntes Vorgehen	3	3	0%
<b>Total Suizidversuche</b>	<b>243</b>	<b>238</b>	<b>-2%</b>
<b>Total Unfälle (ohne SVG)</b>	<b>303</b>	<b>254</b>	<b>-16%</b>
davon Arbeitsunfall	224	194	-13%
davon Sport/Freizeitunfall	53	34	-36%
davon Bade-/Tauchunfall	11	6	-45%
davon Bergunfall	0	0	0%
davon Flug-/Luftfahrtunfall	5	4	-20%
davon Schiffahrtsunfall	0	0	0%
davon Bahnunfall (inkl. Seil-/Bergbahn)	3	7	133%
davon Lawinenunfall	0	0	0%
davon Chemieunfall (Gift/Gas)	6	3	-50%
davon andere Unfälle	0	3	–
<b>Total abgängige Personen</b>	<b>578</b>	<b>653</b>	<b>13%</b>
davon vermisst	314	321	2%
davon entwichen	75	67	-11%
davon entlaufen	189	265	40%
<b>Total Interventionen im häuslichen Bereich</b>	<b>1 122</b>	<b>1 304</b>	<b>16%</b>

© BFS, Neuchâtel 2021

Tabelle 49: Auswahl von Ereignissen mit polizeilichen Interventionen

## 5.2 Bezirke

### 5.2.1 Affoltern

Artikel	Tatbestands-Art	2016	2017	2018	2019	2020	Veränderung 19/20	
							absolut	in %
<b>Total StGB</b>		<b>1'989</b>	<b>1'669</b>	<b>1'843</b>	<b>1'786</b>	<b>2'118</b>	<b>332</b>	<b>18.6</b>
<b>111-136 Total gegen Leib und Leben</b>		<b>115</b>	<b>139</b>	<b>145</b>	<b>190</b>	<b>162</b>	<b>-28</b>	<b>-14.7</b>
111-113/116	Tötungsdelikte vollendet	0	1	1	3	0	-3	-100.0
	Tötungsdelikte versucht	2	2	0	0	1	1	
122/123	Körperverletzung	25	35	34	41	43	2	4.9
	122 Schwere Körperverletzung	5	7	8	3	5	2	66.7
	123 Einfache Körperverletzung	20	28	26	38	38	0	0
	126 Tötlichkeiten	71	57	93	102	91	-11	-10.8
	129 Gefährdung des Lebens	7	6	3	1	8	7	700.0
133/134	Beteiligung Raufhandel / Angriff	5	29	2	32	7	-25	-78.1
<b>137-172 Total gegen das Vermögen</b>		<b>1'310</b>	<b>1'102</b>	<b>1'203</b>	<b>1'111</b>	<b>1'302</b>	<b>191</b>	<b>17.2</b>
	138 Veruntreuung	6	7	6	6	2	-4	-66.7
	139 Diebstahl (ohne Fahrzeugdiebstahl)	521	412	401	401	431	30	7.5
	davon Entreisssdiebstahl	2	1	1	1	1	0	0
	davon Taschen-, Trickdiebstahl	24	28	20	20	17	-3	-15.0
	davon Ladendiebstahl/inkl.ger.	25	39	41	42	28	-14	-33.3
	davon Einschleichen	32	33	26	26	53	27	103.8
	davon Einbruchdiebstahl	187	166	131	119	145	26	21.8
	davon EBD insgesamt	219	199	157	145	198	53	36.6
	davon Fahrzeugeinbruchdiebstahl	97	14	12	29	23	-6	-20.7
	Fahrzeugdiebstahl	132	147	123	137	140	3	2.2
140	Raub	7	4	2	5	10	5	100.0
	davon Raub einfach	0	2	1	1	5	4	400.0
	davon Raub Waffe	5	1	1	4	3	-1	-25.0
144	Sachbeschädigung	230	155	265	212	285	73	34.4
	Sachbeschädigung bei Diebstahl	297	184	151	154	186	32	20.8
146	Betrug	50	91	143	102	116	14	13.7
156	Erpressung	6	11	4	7	6	-1	-14.3
160	Hehlerei	1	3	19	6	4	-2	-33.3
<b>180-186 Total gegen die Freiheit</b>		<b>351</b>	<b>265</b>	<b>317</b>	<b>282</b>	<b>341</b>	<b>59</b>	<b>20.9</b>
	180 Drohung	53	35	66	62	56	-6	-9.7
	181 Nötigung	40	14	35	18	23	5	27.8
	183 Freiheitsberaubung u. Entführung	2	2	2	3	5	2	66.7
	186 Hausfriedensbruch	27	23	43	48	41	-7	-14.6
	Hausfriedensbruch bei Diebstahl	229	191	170	151	216	65	43.0
<b>187-200 Total gegen sex. Integrität</b>		<b>43</b>	<b>27</b>	<b>36</b>	<b>45</b>	<b>52</b>	<b>7</b>	<b>15.6</b>
	187 sexuelle Handl. Kind	12	4	9	9	8	-1	-11.1
	189 sexuelle Nötigung	3	3	5	2	6	4	200.0
	190 Vergewaltigung	2	3	7	3	6	3	100.0
	197 Pornografie	10	11	5	17	20	3	17.6
	199 Unzulässige Ausübung der Prostitution	0	0	0	0	2	2	
<b>Total übrige Titel StGB</b>		<b>170</b>	<b>136</b>	<b>142</b>	<b>158</b>	<b>261</b>	<b>103</b>	<b>65.2</b>
	221 Brandstiftung	3	3	4	3	4	1	33.3
240-250	Fälschung von Geld etc.	1	1	1	0	2	2	
251-257	Urkundenfälschung	25	20	12	27	39	12	44.4
	285 Gewalt und Drohung gegen Beamte	7	5	12	6	7	1	16.7
	286 Hinderung einer Amtshandlung	22	7	7	11	10	-1	-9.1
<b>BetmG Total</b>		<b>364</b>	<b>290</b>	<b>263</b>	<b>246</b>	<b>253</b>	<b>7</b>	<b>2.8</b>
	Übertretungen	245	214	170	157	170	13	8.3
	Vergehen (leichter Fall)	112	59	76	75	57	-18	-24.0
	Verbrechen (schwerer Fall)	7	17	17	14	26	12	85.7

## 5.2.2 Andelfingen

Artikel	Tatbestands-Art	2016	2017	2018	2019	2020	Veränderung 19/20	
							absolut	in %
<b>Total StGB</b>		<b>967</b>	<b>921</b>	<b>1'040</b>	<b>1'017</b>	<b>968</b>	<b>-49</b>	<b>-4.8</b>
<b>111-136 Total gegen Leib und Leben</b>		<b>51</b>	<b>34</b>	<b>72</b>	<b>64</b>	<b>79</b>	<b>15</b>	<b>23.4</b>
111-113/116	Tötungsdelikte vollendet	0	0	0	0	0	0	
	Tötungsdelikte versucht	0	0	0	0	1	1	
122/123	Körperverletzung	17	10	17	19	23	4	21.1
122	Schwere Körperverletzung	3	2	4	4	4	0	0
123	Einfache Körperverletzung	14	8	13	15	19	4	26.7
126	Tätlichkeiten	25	19	42	29	47	18	62.1
129	Gefährdung des Lebens	2	2	5	0	3	3	
133/134	Beteiligung Raufhandel / Angriff	3	0	0	10	0	-10	-100.0
<b>137-172 Total gegen das Vermögen</b>		<b>627</b>	<b>602</b>	<b>699</b>	<b>674</b>	<b>593</b>	<b>-81</b>	<b>-12.0</b>
138	Veruntreuung	5	8	5	5	5	0	0
139	Diebstahl (ohne Fahrzeugdiebstahl)	251	232	245	236	180	-56	-23.7
	davon Entreissdiebstahl	0	0	0	1	0	-1	-100.0
	davon Taschen-, Trickdiebstahl	21	21	15	19	1	-18	-94.7
	davon Ladendiebstahl/inkl.ger.	3	12	8	9	19	10	111.1
	davon Einschleichdiebstahl	20	28	20	15	7	-8	-53.3
	davon Einbruchdiebstahl	94	70	80	74	41	-33	-44.6
	davon EBD insgesamt	114	98	100	89	48	-41	-46.1
	davon Fahrzeugeinbruchdiebstahl	19	17	17	3	7	4	133.3
	Fahrzeugdiebstahl	85	87	96	84	69	-15	-17.9
140	Raub	1	1	2	6	1	-5	-83.3
	davon Raub einfach	0	0	0	1	0	-1	-100.0
	davon Raub Waffe	1	1	2	5	1	-4	-80.0
144	Sachbeschädigung	96	117	146	127	157	30	23.6
	Sachbeschädigung bei Diebstahl	120	91	109	99	61	-38	-38.4
146	Betrug	31	32	40	58	68	10	17.2
156	Erpressung	7	3	4	1	1	0	0
160	Hehlerei	0	0	2	6	1	-5	-83.3
<b>180-186 Total gegen die Freiheit</b>		<b>184</b>	<b>177</b>	<b>162</b>	<b>153</b>	<b>141</b>	<b>-12</b>	<b>-7.8</b>
180	Drohung	20	22	16	28	25	-3	-10.7
181	Nötigung	17	10	6	6	10	4	66.7
183	Freiheitsberaubung u. Entführung	1	0	4	1	1	0	0
186	Hausfriedensbruch	19	31	26	22	34	12	54.5
	Hausfriedensbruch bei Diebstahl	127	114	110	96	71	-25	-26.0
<b>187-200 Total gegen sex. Integrität</b>		<b>19</b>	<b>16</b>	<b>28</b>	<b>23</b>	<b>34</b>	<b>11</b>	<b>47.8</b>
187	sexuelle Handl. Kind	1	2	9	1	5	4	400.0
189	sexuelle Nötigung	1	1	0	1	3	2	200.0
190	Vergewaltigung	0	2	1	1	3	2	200.0
197	Pornografie	2	3	8	8	6	-2	-25.0
199	Unzulässige Ausübung der Prostitution	0	0	0	0	0	0	
<b>Total übrige Titel StGB</b>		<b>86</b>	<b>92</b>	<b>79</b>	<b>103</b>	<b>121</b>	<b>18</b>	<b>17.5</b>
221	Brandstiftung	3	0	0	0	0	0	
240-250	Fälschung von Geld etc.	0	0	3	6	4	-2	-33.3
251-257	Urkundenfälschung	13	14	17	11	8	-3	-27.3
285	Gewalt und Drohung gegen Beamte	6	4	7	3	4	1	33.3
286	Hinderung einer Amtshandlung	6	2	4	10	9	-1	-10.0
<b>BetmG Total</b>		<b>135</b>	<b>179</b>	<b>222</b>	<b>129</b>	<b>117</b>	<b>-12</b>	<b>-9.3</b>
	Übertretungen	76	113	128	88	74	-14	-15.9
	Vergehen (leichter Fall)	50	61	82	33	32	-1	-3.0
	Verbrechen (schwerer Fall)	9	5	12	8	11	3	37.5

### 5.2.3 Bülach

Artikel	Tatbestands-Art	2016	2017	2018	2019	2020	Veränderung 19/20	
							absolut	in %
<b>Total StGB</b>		<b>8'804</b>	<b>8'962</b>	<b>8'543</b>	<b>9'015</b>	<b>9'196</b>	<b>181</b>	<b>2.0</b>
<b>111-136 Total gegen Leib und Leben</b>		<b>494</b>	<b>582</b>	<b>564</b>	<b>625</b>	<b>637</b>	<b>12</b>	<b>1.9</b>
111-113/116	Tötungsdelikte vollendet	1	1	0	1	0	-1	-100.0
	Tötungsdelikte versucht	1	2	2	1	3	2	200.0
122/123	Körperverletzung	115	130	112	150	136	-14	-9.3
	122 Schwere Körperverletzung	14	15	19	22	17	-5	-22.7
	123 Einfache Körperverletzung	101	115	93	128	119	-9	-7.0
	126 Tätlichkeiten	313	375	362	362	412	50	13.8
	129 Gefährdung des Lebens	10	10	7	21	14	-7	-33.3
133/134	Beteiligung Raufhandel / Angriff	22	22	33	38	37	-1	-2.6
<b>137-172 Total gegen das Vermögen</b>		<b>5'648</b>	<b>5'661</b>	<b>5'335</b>	<b>5'417</b>	<b>5'577</b>	<b>160</b>	<b>3.0</b>
138	Veruntreuung	40	36	9	63	64	1	1.6
139	Diebstahl (ohne Fahrzeugdiebstahl)	2'869	2'736	2'531	2'447	2'209	-238	-9.7
	davon Entreisssdiebstahl	6	7	4	2	2	0	0
	davon Taschen-, Trickdiebstahl	318	314	234	226	162	-64	-28.3
	davon Ladendiebstahl/inkl.ger.	341	393	409	394	471	77	19.5
	davon Einschleichen	145	121	120	143	147	4	2.8
	davon Einbruchdiebstahl	598	496	472	530	361	-169	-31.9
	davon EBD insgesamt	743	617	592	673	508	-165	-24.5
	davon Fahrzeugeinbruchdiebstahl	145	85	62	40	134	94	235.0
	Fahrzeugdiebstahl	504	490	454	609	546	-63	-10.3
140	Raub	19	27	18	16	30	14	87.5
	davon Raub einfach	9	10	11	8	16	8	100.0
	davon Raub Waffe	7	10	4	7	9	2	28.6
144	Sachbeschädigung	710	807	695	795	1'069	274	34.5
	Sachbeschädigung bei Diebstahl	799	631	574	629	560	-69	-11.0
146	Betrug	308	455	472	421	459	38	9.0
156	Erpressung	20	15	20	16	17	1	6.3
160	Hehlerei	11	17	53	11	17	6	54.5
<b>180-186 Total gegen die Freiheit</b>		<b>1'203</b>	<b>1'152</b>	<b>1'142</b>	<b>1'223</b>	<b>1'175</b>	<b>-48</b>	<b>-3.9</b>
180	Drohung	169	201	184	205	212	7	3.4
181	Nötigung	63	42	68	76	106	30	39.5
183	Freiheitsberaubung u. Entführung	6	10	8	8	6	-2	-25.0
186	Hausfriedensbruch	181	242	213	209	251	42	20.1
	Hausfriedensbruch bei Diebstahl	781	657	668	720	599	-121	-16.8
<b>187-200 Total gegen sex. Integrität</b>		<b>110</b>	<b>120</b>	<b>115</b>	<b>145</b>	<b>169</b>	<b>24</b>	<b>16.6</b>
187	sexuelle Handl. Kind	20	22	29	18	21	3	16.7
189	sexuelle Nötigung	17	19	18	9	6	-3	-33.3
190	Vergewaltigung	14	16	11	4	19	15	375.0
197	Pornografie	14	34	26	70	64	-6	-8.6
199	Unzulässige Ausübung der Prostitution	3	0	0	0	7	7	
<b>Total übrige Titel StGB</b>		<b>1'349</b>	<b>1'447</b>	<b>1'387</b>	<b>1'605</b>	<b>1'638</b>	<b>33</b>	<b>2.1</b>
221	Brandstiftung	12	6	5	9	13	4	44.4
240-250	Fälschung von Geld etc.	20	32	35	21	19	-2	-9.5
251-257	Urkundenfälschung	342	309	255	266	196	-70	-26.3
285	Gewalt und Drohung gegen Beamte	40	37	40	36	62	26	72.2
286	Hinderung einer Amtshandlung	39	38	43	40	38	-2	-5.0
<b>BetmG Total</b>		<b>1'534</b>	<b>1'277</b>	<b>1'141</b>	<b>1'773</b>	<b>1'415</b>	<b>-358</b>	<b>-20.2</b>
	Übertretungen	816	620	625	673	586	-87	-12.9
	Vergehen (leichter Fall)	536	532	415	864	716	-148	-17.1
	Verbrechen (schwerer Fall)	182	125	101	236	113	-123	-52.1

## 5.2.4 Dielsdorf

Artikel	Tatbestands-Art	2016	2017	2018	2019	2020	Veränderung 19/20	
							absolut	in %
<b>Total StGB</b>		<b>3'556</b>	<b>3'062</b>	<b>3'178</b>	<b>3'546</b>	<b>3'877</b>	<b>331</b>	<b>9.3</b>
<b>111-136 Total gegen Leib und Leben</b>		<b>250</b>	<b>247</b>	<b>306</b>	<b>326</b>	<b>311</b>	<b>-15</b>	<b>-4.6</b>
111-113/116	Tötungsdelikte vollendet	1	0	0	0	0	0	
	Tötungsdelikte versucht	3	3	1	0	3	3	
122/123	Körperverletzung	48	53	61	74	77	3	4.1
122	Schwere Körperverletzung	9	6	7	11	7	-4	-36.4
123	Einfache Körperverletzung	39	47	54	63	70	7	11.1
126	Tätlichkeiten	174	159	206	206	190	-16	-7.8
129	Gefährdung des Lebens	1	3	6	8	9	1	12.5
133/134	Beteiligung Raufhandel / Angriff	2	12	17	10	15	5	50.0
<b>137-172 Total gegen das Vermögen</b>		<b>2'310</b>	<b>2'024</b>	<b>2'020</b>	<b>2'228</b>	<b>2'407</b>	<b>179</b>	<b>8.0</b>
138	Veruntreuung	18	25	29	44	20	-24	-54.5
139	Diebstahl (ohne Fahrzeugdiebstahl)	900	753	690	731	800	69	9.4
	davon Entreissdiebstahl	0	4	2	3	2	-1	-33.3
	davon Taschen-, Trickdiebstahl	32	36	20	24	29	5	20.8
	davon Ladendiebstahl/inkl.ger.	40	67	53	47	49	2	4.3
	davon Einschleichen	92	79	56	73	69	-4	-5.5
	davon Einbruchdiebstahl	414	244	230	269	274	5	1.9
	davon EBD insgesamt	506	323	286	342	343	1	0.3
	davon Fahrzeugeinbruchdiebstahl	49	41	40	19	36	17	89.5
	Fahrzeugdiebstahl	290	247	241	315	211	-104	-33.0
140	Raub	9	7	20	14	6	-8	-57.1
	davon Raub einfach	3	4	7	7	2	-5	-71.4
	davon Raub Waffe	4	1	12	6	2	-4	-66.7
144	Sachbeschädigung	332	375	421	479	568	89	18.6
	Sachbeschädigung bei Diebstahl	489	309	290	305	346	41	13.4
146	Betrug	114	143	155	153	206	53	34.6
156	Erpressung	7	7	7	9	14	5	55.6
160	Hehlerei	12	2	6	10	6	-4	-40.0
<b>180-186 Total gegen die Freiheit</b>		<b>653</b>	<b>479</b>	<b>471</b>	<b>554</b>	<b>589</b>	<b>35</b>	<b>6.3</b>
180	Drohung	96	70	102	118	121	3	2.5
181	Nötigung	33	19	24	33	48	15	45.5
183	Freiheitsberaubung u. Entführung	1	5	7	8	4	-4	-50.0
186	Hausfriedensbruch	56	55	36	39	58	19	48.7
	Hausfriedensbruch bei Diebstahl	465	330	302	356	358	2	0.6
<b>187-200 Total gegen sex. Integrität</b>		<b>67</b>	<b>52</b>	<b>97</b>	<b>92</b>	<b>105</b>	<b>13</b>	<b>14.1</b>
187	sexuelle Handl. Kind	14	13	15	15	14	-1	-6.7
189	sexuelle Nötigung	10	7	12	5	16	11	220.0
190	Vergewaltigung	7	5	9	3	12	9	300.0
197	Pornografie	5	15	29	52	47	-5	-9.6
199	Unzulässige Ausübung der Prostitution	0	0	0	0	0	0	
<b>Total übrige Titel StGB</b>		<b>276</b>	<b>260</b>	<b>284</b>	<b>346</b>	<b>465</b>	<b>119</b>	<b>34.4</b>
221	Brandstiftung	7	3	8	5	4	-1	-20.0
240-250	Fälschung von Geld etc.	7	7	3	6	0	-6	-100.0
251-257	Urkundenfälschung	47	58	56	49	78	29	59.2
285	Gewalt und Drohung gegen Beamte	20	15	8	41	26	-15	-36.6
286	Hinderung einer Amtshandlung	6	10	21	13	20	7	53.8
<b>BetmG Total</b>		<b>437</b>	<b>378</b>	<b>366</b>	<b>284</b>	<b>468</b>	<b>184</b>	<b>64.8</b>
	Übertretungen	231	221	216	160	284	124	77.5
	Vergehen (leichter Fall)	163	106	140	98	155	57	58.2
	Verbrechen (schwerer Fall)	43	51	10	26	29	3	11.5

## 5.2.5 Dietikon

Artikel	Tatbestands-Art	2016	2017	2018	2019	2020	Veränderung 19/20	
							absolut	in %
<b>Total StGB</b>		<b>4'051</b>	<b>4'803</b>	<b>4'530</b>	<b>5'195</b>	<b>5'873</b>	<b>678</b>	<b>13.1</b>
<b>111-136 Total gegen Leib und Leben</b>		<b>319</b>	<b>350</b>	<b>320</b>	<b>383</b>	<b>410</b>	<b>27</b>	<b>7.0</b>
111-113/116	Tötungsdelikte vollendet	1	1	1	2	2	0	0
	Tötungsdelikte versucht	3	1	3	4	4	0	0
122/123	Körperverletzung	60	80	71	92	106	14	15.2
122	Schwere Körperverletzung	7	16	7	19	17	-2	-10.5
123	Einfache Körperverletzung	53	64	64	73	89	16	21.9
126	Tätlichkeiten	222	204	205	241	224	-17	-7.1
129	Gefährdung des Lebens	12	17	8	7	10	3	42.9
133/134	Beteiligung Raufhandel / Angriff	9	22	12	11	33	22	200.0
<b>137-172 Total gegen das Vermögen</b>		<b>2'500</b>	<b>3'008</b>	<b>2'817</b>	<b>3'128</b>	<b>3'508</b>	<b>380</b>	<b>12.1</b>
138	Veruntreuung	27	30	40	32	31	-1	-3.1
139	Diebstahl (ohne Fahrzeugdiebstahl)	1'133	1'220	1'099	1'274	1'200	-74	-5.8
	davon Entreissdiebstahl	1	5	0	1	4	3	300.0
	davon Taschen-, Trickdiebstahl	87	80	60	51	62	11	21.6
	davon Ladendiebstahl/inkl.ger.	97	125	105	90	77	-13	-14.4
	davon Einschleichen	95	89	85	120	92	-28	-23.3
	davon Einbruchdiebstahl	385	462	398	546	494	-52	-9.5
	davon EBD insgesamt	480	551	483	666	586	-80	-12.0
	davon Fahrzeugeinbruchdiebstahl	42	50	40	29	45	16	55.2
	Fahrzeugdiebstahl	207	310	303	280	417	137	48.9
140	Raub	15	19	9	12	13	1	8.3
	davon Raub einfach	3	7	5	6	6	0	0
	davon Raub Waffe	7	7	1	3	6	3	100.0
144	Sachbeschädigung	369	372	393	473	640	167	35.3
	Sachbeschädigung bei Diebstahl	456	542	461	602	596	-6	-1.0
146	Betrug	118	316	240	229	282	53	23.1
156	Erpressung	6	10	8	11	12	1	9.1
160	Hehlerei	10	4	13	11	22	11	100.0
<b>180-186 Total gegen die Freiheit</b>		<b>668</b>	<b>759</b>	<b>742</b>	<b>935</b>	<b>920</b>	<b>-15</b>	<b>-1.6</b>
180	Drohung	112	112	127	125	156	31	24.8
181	Nötigung	42	16	37	35	50	15	42.9
183	Freiheitsberaubung u. Entführung	4	10	7	8	5	-3	-37.5
186	Hausfriedensbruch	46	65	44	59	81	22	37.3
	Hausfriedensbruch bei Diebstahl	463	555	526	707	628	-79	-11.2
<b>187-200 Total gegen sex. Integrität</b>		<b>57</b>	<b>65</b>	<b>68</b>	<b>114</b>	<b>86</b>	<b>-28</b>	<b>-24.6</b>
187	sexuelle Handl. Kind	6	12	10	19	13	-6	-31.6
189	sexuelle Nötigung	10	10	3	7	10	3	42.9
190	Vergewaltigung	2	14	8	9	11	2	22.2
197	Pornografie	9	13	21	58	33	-25	-43.1
199	Unzulässige Ausübung der Prostitution	0	0	0	0	0	0	
<b>Total übrige Titel StGB</b>		<b>507</b>	<b>621</b>	<b>583</b>	<b>635</b>	<b>949</b>	<b>314</b>	<b>49.4</b>
221	Brandstiftung	4	5	4	7	9	2	28.6
240-250	Fälschung von Geld etc.	8	39	6	10	7	-3	-30.0
251-257	Urkundenfälschung	77	92	92	60	72	12	20.0
285	Gewalt und Drohung gegen Beamte	23	34	21	21	39	18	85.7
286	Hinderung einer Amtshandlung	25	18	22	24	13	-11	-45.8
<b>BetmG Total</b>		<b>685</b>	<b>487</b>	<b>793</b>	<b>501</b>	<b>496</b>	<b>-5</b>	<b>-1.0</b>
	Übertretungen	396	301	395	281	294	13	4.6
	Vergehen (leichter Fall)	226	165	316	149	153	4	2.7
	Verbrechen (schwerer Fall)	63	21	82	71	49	-22	-31.0



## 5.2.6 Hinwil

Artikel	Tatbestands-Art	2016	2017	2018	2019	2020	Veränderung 19/20	
							absolut	in %
<b>Total StGB</b>		<b>3'205</b>	<b>3'082</b>	<b>3'237</b>	<b>3'355</b>	<b>3'350</b>	<b>-5</b>	<b>-0.1</b>
<b>111-136 Total gegen Leib und Leben</b>		<b>251</b>	<b>288</b>	<b>265</b>	<b>291</b>	<b>292</b>	<b>1</b>	<b>0.3</b>
111-113/116	Tötungsdelikte vollendet	0	0	1	0	0	0	
	Tötungsdelikte versucht	2	1	0	2	1	-1	-50.0
122/123	Körperverletzung	69	64	68	76	73	-3	-3.9
	122 Schwere Körperverletzung	16	8	8	8	11	3	37.5
	123 Einfache Körperverletzung	53	56	60	68	62	-6	-8.8
	126 Tötlichkeiten	148	186	155	179	175	-4	-2.2
	129 Gefährdung des Lebens	5	8	6	2	8	6	300.0
133/134	Beteiligung Raufhandel / Angriff	12	15	20	7	13	6	85.7
<b>137-172 Total gegen das Vermögen</b>		<b>2'062</b>	<b>2'008</b>	<b>2'095</b>	<b>1'989</b>	<b>1'988</b>	<b>-1</b>	<b>-0.1</b>
138	Veruntreuung	19	27	16	21	11	-10	-47.6
139	Diebstahl (ohne Fahrzeugdiebstahl)	763	676	781	700	706	6	0.9
	davon Entreissdiebstahl	3	3	3	0	0	0	
	davon Taschen-, Trickdiebstahl	54	43	36	30	24	-6	-20.0
	davon Ladendiebstahl/inkl.ger.	74	88	135	95	95	0	0
	davon Einschleichdiebstahl	59	41	63	66	70	4	6.1
	davon Einbruchdiebstahl	203	169	191	157	176	19	12.1
	davon EBD insgesamt	262	210	254	223	246	23	10.3
	davon Fahrzeugeinbruchdiebstahl	41	40	9	14	39	25	178.6
	Fahrzeugdiebstahl	309	265	296	258	255	-3	-1.2
140	Raub	8	12	11	5	9	4	80.0
	davon Raub einfach	4	6	4	0	5	5	
	davon Raub Waffe	2	2	5	4	4	0	0
144	Sachbeschädigung	402	454	394	443	379	-64	-14.4
	Sachbeschädigung bei Diebstahl	268	225	215	203	245	42	20.7
146	Betrug	168	146	145	169	187	18	10.7
156	Erpressung	12	18	16	4	16	12	300.0
160	Hehlerei	4	6	6	9	4	-5	-55.6
<b>180-186 Total gegen die Freiheit</b>		<b>451</b>	<b>400</b>	<b>477</b>	<b>476</b>	<b>483</b>	<b>7</b>	<b>1.5</b>
180	Drohung	113	87	96	119	99	-20	-16.8
181	Nötigung	18	24	33	32	32	0	0
183	Freiheitsberaubung u. Entführung	4	2	5	6	7	1	16.7
186	Hausfriedensbruch	32	61	48	64	53	-11	-17.2
	Hausfriedensbruch bei Diebstahl	284	226	294	255	291	36	14.1
<b>187-200 Total gegen sex. Integrität</b>		<b>76</b>	<b>64</b>	<b>72</b>	<b>105</b>	<b>111</b>	<b>6</b>	<b>5.7</b>
187	sexuelle Handl. Kind	16	9	23	9	19	10	111.1
189	sexuelle Nötigung	16	8	8	9	9	0	0
190	Vergewaltigung	9	7	7	9	10	1	11.1
197	Pornografie	12	19	17	56	44	-12	-21.4
199	Unzulässige Ausübung der Prostitution	0	0	1	0	0	0	
<b>Total übrige Titel StGB</b>		<b>365</b>	<b>322</b>	<b>328</b>	<b>494</b>	<b>476</b>	<b>-18</b>	<b>-3.6</b>
221	Brandstiftung	1	0	2	6	1	-5	-83.3
240-250	Fälschung von Geld etc.	6	3	3	7	4	-3	-42.9
251-257	Urkundenfälschung	60	54	37	40	45	5	12.5
285	Gewalt und Drohung gegen Beamte	16	18	13	16	17	1	6.3
286	Hinderung einer Amtshandlung	20	12	16	11	15	4	36.4
<b>BetmG Total</b>		<b>663</b>	<b>676</b>	<b>574</b>	<b>595</b>	<b>620</b>	<b>25</b>	<b>4.2</b>
	Übertretungen	418	455	381	372	433	61	16.4
	Vergehen (leichter Fall)	191	192	162	194	167	-27	-13.9
	Verbrechen (schwerer Fall)	54	29	31	29	20	-9	-31.0

## 5.2.7 Horgen

Artikel	Tatbestands-Art	2016	2017	2018	2019	2020	Veränderung 19/20	
							absolut	in %
<b>Total StGB</b>		<b>3'919</b>	<b>3'822</b>	<b>3'983</b>	<b>3'745</b>	<b>4'591</b>	<b>846</b>	<b>22.6</b>
<b>111-136 Total gegen Leib und Leben</b>		<b>268</b>	<b>262</b>	<b>236</b>	<b>283</b>	<b>326</b>	<b>43</b>	<b>15.2</b>
111-113/116	Tötungsdelikte vollendet	2	1	1	1	0	-1	-100.0
	Tötungsdelikte versucht	0	1	0	0	5	5	
122/123	Körperverletzung	68	66	50	42	71	29	69.0
122	Schwere Körperverletzung	9	9	6	4	17	13	325.0
123	Einfache Körperverletzung	59	57	44	38	54	16	42.1
126	Tätlichkeiten	165	171	149	187	172	-15	-8.0
129	Gefährdung des Lebens	10	4	6	6	9	3	50.0
133/134	Beteiligung Raufhandel / Angriff	3	1	15	15	43	28	186.7
<b>137-172 Total gegen das Vermögen</b>		<b>2'627</b>	<b>2'528</b>	<b>2'624</b>	<b>2'424</b>	<b>3'043</b>	<b>619</b>	<b>25.5</b>
138	Veruntreuung	22	25	20	13	15	2	15.4
139	Diebstahl (ohne Fahrzeugdiebstahl)	1'073	1'079	1'059	939	1'058	119	12.7
	davon Entreissdiebstahl	2	1	4	2	4	2	100.0
	davon Taschen-, Trickdiebstahl	67	90	72	80	66	-14	-17.5
	davon Ladendiebstahl/inkl.ger.	60	66	60	57	95	38	66.7
	davon Einschleichdiebstahl	78	100	124	70	127	57	81.4
	davon Einbruchdiebstahl	453	362	337	307	291	-16	-5.2
	davon EBD insgesamt	531	462	461	377	418	41	10.9
	davon Fahrzeugeinbruchdiebstahl	40	60	25	16	78	62	387.5
	Fahrzeugdiebstahl	198	214	243	213	306	93	43.7
140	Raub	16	11	4	7	27	20	285.7
	davon Raub einfach	5	6	1	1	14	13	1300.0
	davon Raub Waffe	7	1	3	5	13	8	160.0
144	Sachbeschädigung	427	393	410	493	756	263	53.3
	Sachbeschädigung bei Diebstahl	521	442	387	344	407	63	18.3
146	Betrug	221	184	276	194	245	51	26.3
156	Erpressung	8	11	9	13	11	-2	-15.4
160	Hehlerei	2	13	13	6	10	4	66.7
<b>180-186 Total gegen die Freiheit</b>		<b>689</b>	<b>652</b>	<b>680</b>	<b>582</b>	<b>703</b>	<b>121</b>	<b>20.8</b>
180	Drohung	93	94	96	97	103	6	6.2
181	Nötigung	28	36	28	36	53	17	47.2
183	Freiheitsberaubung u. Entführung	4	8	4	11	8	-3	-27.3
186	Hausfriedensbruch	51	47	63	56	81	25	44.6
	Hausfriedensbruch bei Diebstahl	512	467	488	382	458	76	19.9
<b>187-200 Total gegen sex. Integrität</b>		<b>66</b>	<b>61</b>	<b>52</b>	<b>95</b>	<b>87</b>	<b>-8</b>	<b>-8.4</b>
187	sexuelle Handl. Kind	10	15	7	12	15	3	25.0
189	sexuelle Nötigung	11	5	5	8	2	-6	-75.0
190	Vergewaltigung	8	5	8	12	6	-6	-50.0
197	Pornografie	10	16	17	44	34	-10	-22.7
199	Unzulässige Ausübung der Prostitution	0	0	0	0	0	0	
<b>Total übrige Titel StGB</b>		<b>269</b>	<b>319</b>	<b>391</b>	<b>361</b>	<b>432</b>	<b>71</b>	<b>19.7</b>
221	Brandstiftung	7	1	2	2	4	2	100.0
240-250	Fälschung von Geld etc.	1	2	3	7	1	-6	-85.7
251-257	Urkundenfälschung	54	58	79	74	53	-21	-28.4
285	Gewalt und Drohung gegen Beamte	22	17	21	24	11	-13	-54.2
286	Hinderung einer Amtshandlung	10	14	26	17	22	5	29.4
<b>BetmG Total</b>		<b>512</b>	<b>552</b>	<b>477</b>	<b>571</b>	<b>675</b>	<b>104</b>	<b>18.2</b>
	Übertretungen	318	355	305	308	453	145	47.1
	Vergehen (leichter Fall)	148	166	147	218	201	-17	-7.8
	Verbrechen (schwerer Fall)	46	31	25	45	21	-24	-53.3

## 5.2.8 Meilen

Artikel	Tatbestands-Art	2016	2017	2018	2019	2020	Veränderung 19/20	
							absolut	in %
<b>Total StGB</b>		<b>3'123</b>	<b>3'208</b>	<b>3'070</b>	<b>3'014</b>	<b>3'720</b>	<b>706</b>	<b>23.4</b>
<b>111-136 Total gegen Leib und Leben</b>		<b>132</b>	<b>155</b>	<b>217</b>	<b>180</b>	<b>197</b>	<b>17</b>	<b>9.4</b>
111-113/116	Tötungsdelikte vollendet	1	0	1	0	2	2	
	Tötungsdelikte versucht	0	2	3	1	2	1	100.0
122/123	Körperverletzung	32	47	43	40	42	2	5.0
122	Schwere Körperverletzung	7	6	3	4	9	5	125.0
123	Einfache Körperverletzung	25	41	40	36	33	-3	-8.3
126	Tätlichkeiten	79	92	135	114	95	-19	-16.7
129	Gefährdung des Lebens	3	2	11	2	9	7	350.0
133/134	Beteiligung Raufhandel / Angriff	3	1	5	0	26	26	
<b>137-172 Total gegen das Vermögen</b>		<b>2'125</b>	<b>2'212</b>	<b>1'969</b>	<b>1'996</b>	<b>2'509</b>	<b>513</b>	<b>25.7</b>
138	Veruntreuung	21	16	14	8	20	12	150.0
139	Diebstahl (ohne Fahrzeugdiebstahl)	874	892	738	709	756	47	6.6
	davon Entreissdiebstahl	3	1	3	2	3	1	50.0
	davon Taschen-, Trickdiebstahl	63	87	46	24	30	6	25.0
	davon Ladendiebstahl/inkl.ger.	38	44	35	36	41	5	13.9
	davon Einschleichen	79	81	81	100	78	-22	-22.0
	davon Einbruchdiebstahl	410	297	294	294	285	-9	-3.1
	davon EBD insgesamt	489	378	375	394	363	-31	-7.9
	davon Fahrzeugeinbruchdiebstahl	37	43	21	12	46	34	283.3
	Fahrzeugdiebstahl	233	195	203	224	248	24	10.7
140	Raub	7	8	10	3	12	9	300.0
	davon Raub einfach	1	2	1	2	10	8	400.0
	davon Raub Waffe	4	4	7	0	1	1	
144	Sachbeschädigung	274	441	318	439	663	224	51.0
	Sachbeschädigung bei Diebstahl	468	362	328	312	373	61	19.6
146	Betrug	102	144	197	149	231	82	55.0
156	Erpressung	9	7	7	9	7	-2	-22.2
160	Hehlerei	3	2	6	4	7	3	75.0
<b>180-186 Total gegen die Freiheit</b>		<b>634</b>	<b>572</b>	<b>562</b>	<b>539</b>	<b>597</b>	<b>58</b>	<b>10.8</b>
180	Drohung	51	58	66	60	65	5	8.3
181	Nötigung	30	24	27	21	40	19	90.5
183	Freiheitsberaubung u. Entführung	1	2	3	1	4	3	300.0
186	Hausfriedensbruch	57	72	60	48	72	24	50.0
	Hausfriedensbruch bei Diebstahl	495	415	406	409	416	7	1.7
<b>187-200 Total gegen sex. Integrität</b>		<b>47</b>	<b>46</b>	<b>58</b>	<b>59</b>	<b>85</b>	<b>26</b>	<b>44.1</b>
187	sexuelle Handl. Kind	10	7	6	11	16	5	45.5
189	sexuelle Nötigung	9	3	5	4	2	-2	-50.0
190	Vergewaltigung	6	7	4	3	5	2	66.7
197	Pornografie	9	9	16	23	36	13	56.5
199	Unzulässige Ausübung der Prostitution	0	0	0	0	0	0	
<b>Total übrige Titel StGB</b>		<b>185</b>	<b>223</b>	<b>264</b>	<b>240</b>	<b>332</b>	<b>92</b>	<b>38.3</b>
221	Brandstiftung	1	5	2	1	6	5	500.0
240-250	Fälschung von Geld etc.	1	1	6	3	3	0	0
251-257	Urkundenfälschung	38	36	38	24	45	21	87.5
285	Gewalt und Drohung gegen Beamte	10	19	15	8	16	8	100.0
286	Hinderung einer Amtshandlung	3	7	6	11	10	-1	-9.1
<b>BetmG Total</b>		<b>285</b>	<b>276</b>	<b>291</b>	<b>273</b>	<b>373</b>	<b>100</b>	<b>36.6</b>
	Übertretungen	194	187	185	171	295	124	72.5
	Vergehen (leichter Fall)	81	78	99	89	65	-24	-27.0
	Verbrechen (schwerer Fall)	10	11	7	13	13	0	0

## 5.2.9 Pfäffikon

Artikel	Tatbestands-Art	2016	2017	2018	2019	2020	Veränderung 19/20	
							absolut	in %
<b>Total StGB</b>		<b>2'026</b>	<b>1'876</b>	<b>1'902</b>	<b>1'760</b>	<b>2'087</b>	<b>327</b>	<b>18.6</b>
<b>111-136 Total gegen Leib und Leben</b>		<b>149</b>	<b>167</b>	<b>155</b>	<b>154</b>	<b>186</b>	<b>32</b>	<b>20.8</b>
111-113/116	Tötungsdelikte vollendet	0	0	0	0	0	0	
	Tötungsdelikte versucht	0	0	1	1	0	-1	-100.0
122/123	Körperverletzung	41	47	42	40	48	8	20.0
122	Schwere Körperverletzung	6	11	3	9	4	-5	-55.6
123	Einfache Körperverletzung	35	36	39	31	44	13	41.9
126	Tätlichkeiten	83	102	91	100	109	9	9.0
129	Gefährdung des Lebens	7	5	4	4	4	0	0
133/134	Beteiligung Raufhandel / Angriff	8	0	6	2	13	11	550.0
<b>137-172 Total gegen das Vermögen</b>		<b>1'291</b>	<b>1'237</b>	<b>1'257</b>	<b>1'087</b>	<b>1'210</b>	<b>123</b>	<b>11.3</b>
138	Veruntreuung	5	8	6	6	8	2	33.3
139	Diebstahl (ohne Fahrzeugdiebstahl)	470	424	380	342	382	40	11.7
	davon Entreissdiebstahl	1	0	2	1	0	-1	-100.0
	davon Taschen-, Trickdiebstahl	23	34	26	21	25	4	19.0
	davon Ladendiebstahl/inkl.ger.	17	32	22	19	24	5	26.3
	davon Einschleichdiebstahl	55	45	27	37	38	1	2.7
	davon Einbruchdiebstahl	158	95	103	106	99	-7	-6.6
	davon EBD insgesamt	213	140	130	143	137	-6	-4.2
	davon Fahrzeugeinbruchdiebstahl	34	19	9	6	12	6	100.0
	Fahrzeugdiebstahl	179	166	143	174	144	-30	-17.2
140	Raub	8	3	14	8	6	-2	-25.0
	davon Raub einfach	2	0	8	5	2	-3	-60.0
	davon Raub Waffe	4	3	4	3	3	0	0
144	Sachbeschädigung	226	248	242	224	309	85	37.9
	Sachbeschädigung bei Diebstahl	216	135	126	125	125	0	0
146	Betrug	81	111	231	105	128	23	21.9
156	Erpressung	4	19	7	7	5	-2	-28.6
160	Hehlerei	9	12	4	2	1	-1	-50.0
<b>180-186 Total gegen die Freiheit</b>		<b>360</b>	<b>248</b>	<b>256</b>	<b>282</b>	<b>329</b>	<b>47</b>	<b>16.7</b>
180	Drohung	73	46	51	62	68	6	9.7
181	Nötigung	23	9	16	23	34	11	47.8
183	Freiheitsberaubung u. Entführung	1	3	4	2	4	2	100.0
186	Hausfriedensbruch	37	36	40	29	55	26	89.7
	Hausfriedensbruch bei Diebstahl	226	154	144	166	167	1	0.6
<b>187-200 Total gegen sex. Integrität</b>		<b>66</b>	<b>45</b>	<b>29</b>	<b>52</b>	<b>55</b>	<b>3</b>	<b>5.8</b>
187	sexuelle Handl. Kind	14	6	7	7	11	4	57.1
189	sexuelle Nötigung	15	4	3	6	7	1	16.7
190	Vergewaltigung	4	3	1	3	8	5	166.7
197	Pornografie	10	9	11	27	18	-9	-33.3
199	Unzulässige Ausübung der Prostitution	0	0	0	0	0	0	
<b>Total übrige Titel StGB</b>		<b>160</b>	<b>179</b>	<b>205</b>	<b>185</b>	<b>307</b>	<b>122</b>	<b>65.9</b>
221	Brandstiftung	3	0	1	3	4	1	33.3
240-250	Fälschung von Geld etc.	2	1	5	1	4	3	300.0
251-257	Urkundenfälschung	39	29	40	27	42	15	55.6
285	Gewalt und Drohung gegen Beamte	10	7	10	12	12	0	0
286	Hinderung einer Amtshandlung	7	5	4	4	16	12	300.0
<b>BetmG Total</b>		<b>375</b>	<b>278</b>	<b>274</b>	<b>273</b>	<b>283</b>	<b>10</b>	<b>3.7</b>
	Übertretungen	216	168	164	173	167	-6	-3.5
	Vergehen (leichter Fall)	112	87	77	87	99	12	13.8
	Verbrechen (schwerer Fall)	47	23	33	13	17	4	30.8

## 5.2.10 Uster

Artikel	Tatbestands-Art	2016	2017	2018	2019	2020	Veränderung 19/20	
							absolut	in %
<b>Total StGB</b>		<b>5'351</b>	<b>5'035</b>	<b>5'802</b>	<b>5'750</b>	<b>6'128</b>	<b>378</b>	<b>6.6</b>
<b>111-136 Total gegen Leib und Leben</b>		<b>345</b>	<b>415</b>	<b>422</b>	<b>466</b>	<b>434</b>	<b>-32</b>	<b>-6.9</b>
111-113/116	Tötungsdelikte vollendet	0	0	0	1	0	-1	-100.0
	Tötungsdelikte versucht	2	5	1	5	1	-4	-80.0
122/123	Körperverletzung	87	98	123	95	106	11	11.6
122	Schwere Körperverletzung	10	17	20	14	18	4	28.6
123	Einfache Körperverletzung	77	81	103	81	88	7	8.6
126	Tätlichkeiten	204	267	236	298	268	-30	-10.1
129	Gefährdung des Lebens	9	11	6	7	13	6	85.7
133/134	Beteiligung Raufhandel / Angriff	23	4	20	20	16	-4	-20.0
<b>137-172 Total gegen das Vermögen</b>		<b>3'543</b>	<b>3'293</b>	<b>3'748</b>	<b>3'546</b>	<b>3'989</b>	<b>443</b>	<b>12.5</b>
138	Veruntreuung	37	21	19	21	31	10	47.6
139	Diebstahl (ohne Fahrzeugdiebstahl)	1'368	1'278	1'353	1'226	1'260	34	2.8
	davon Entreissdiebstahl	1	1	4	1	1	0	0
	davon Taschen-, Trickdiebstahl	95	110	82	58	57	-1	-1.7
	davon Ladendiebstahl/inkl.ger.	95	139	145	134	132	-2	-1.5
	davon Einschleichdiebstahl	134	103	110	157	105	-52	-33.1
	davon Einbruchdiebstahl	424	333	411	363	351	-12	-3.3
	davon EBD insgesamt	558	436	521	520	456	-64	-12.3
	davon Fahrzeugeinbruchdiebstahl	61	41	67	27	66	39	144.4
	Fahrzeugdiebstahl	527	527	588	595	600	5	0.8
140	Raub	14	12	16	13	29	16	123.1
	davon Raub einfach	4	2	9	4	21	17	425.0
	davon Raub Waffe	7	5	3	6	6	0	0
144	Sachbeschädigung	604	610	669	721	931	210	29.1
	Sachbeschädigung bei Diebstahl	516	396	522	434	456	22	5.1
146	Betrug	189	201	252	270	358	88	32.6
156	Erpressung	27	15	18	18	20	2	11.1
160	Hehlerei	12	8	13	14	12	-2	-14.3
<b>180-186 Total gegen die Freiheit</b>		<b>868</b>	<b>775</b>	<b>915</b>	<b>955</b>	<b>891</b>	<b>-64</b>	<b>-6.7</b>
180	Drohung	107	129	156	185	175	-10	-5.4
181	Nötigung	71	42	48	57	78	21	36.8
183	Freiheitsberaubung u. Entführung	3	5	4	5	12	7	140.0
186	Hausfriedensbruch	100	103	110	112	119	7	6.3
	Hausfriedensbruch bei Diebstahl	585	493	597	596	506	-90	-15.1
<b>187-200 Total gegen sex. Integrität</b>		<b>108</b>	<b>81</b>	<b>127</b>	<b>115</b>	<b>138</b>	<b>23</b>	<b>20.0</b>
187	sexuelle Handl. Kind	21	17	23	19	17	-2	-10.5
189	sexuelle Nötigung	15	6	12	3	12	9	300.0
190	Vergewaltigung	13	12	5	15	16	1	6.7
197	Pornografie	25	23	54	57	66	9	15.8
199	Unzulässige Ausübung der Prostitution	0	0	0	1	3	2	200.0
<b>Total übrige Titel StGB</b>		<b>487</b>	<b>471</b>	<b>590</b>	<b>668</b>	<b>676</b>	<b>8</b>	<b>1.2</b>
221	Brandstiftung	5	3	2	7	5	-2	-28.6
240-250	Fälschung von Geld etc.	8	2	12	17	1	-16	-94.1
251-257	Urkundenfälschung	88	75	73	84	74	-10	-11.9
285	Gewalt und Drohung gegen Beamte	20	17	34	28	24	-4	-14.3
286	Hinderung einer Amtshandlung	18	19	25	13	23	10	76.9
<b>BetmG Total</b>		<b>865</b>	<b>867</b>	<b>724</b>	<b>720</b>	<b>732</b>	<b>12</b>	<b>1.7</b>
	Übertretungen	558	566	478	493	511	18	3.7
	Vergehen (leichter Fall)	237	231	211	180	189	9	5.0
	Verbrechen (schwerer Fall)	70	70	35	47	32	-15	-31.9

## 5.2.11 Winterthur-Stadt

Artikel	Tatbestands-Art	2016	2017	2018	2019	2020	Veränderung 19/20	
							absolut	in %
<b>Total StGB</b>		<b>6'891</b>	<b>7'165</b>	<b>7'346</b>	<b>7'429</b>	<b>7'522</b>	<b>93</b>	<b>1.3</b>
<b>111-136 Total gegen Leib und Leben</b>		<b>450</b>	<b>427</b>	<b>516</b>	<b>526</b>	<b>473</b>	<b>-53</b>	<b>-10.1</b>
111-113/116	Tötungsdelikte vollendet	0	1	0	0	0	0	
	Tötungsdelikte versucht	0	2	5	4	5	1	25.0
122/123	Körperverletzung	115	115	130	136	129	-7	-5.1
	122 Schwere Körperverletzung	15	31	32	17	34	17	100.0
	123 Einfache Körperverletzung	100	84	98	119	95	-24	-20.2
	126 Tötlichkeiten	244	205	251	233	206	-27	-11.6
	129 Gefährdung des Lebens	7	7	3	10	13	3	30.0
133/134	Beteiligung Raufhandel / Angriff	65	70	82	78	73	-5	-6.4
<b>137-172 Total gegen das Vermögen</b>		<b>4'829</b>	<b>5'091</b>	<b>5'068</b>	<b>5'110</b>	<b>5'136</b>	<b>26</b>	<b>0.5</b>
138	Veruntreuung	49	19	18	23	19	-4	-17.4
139	Diebstahl (ohne Fahrzeugdiebstahl)	2'056	1'995	2'046	1'995	1'822	-173	-8.7
	davon Entreissdiebstahl	1	7	6	6	7	1	16.7
	davon Taschen-, Trickdiebstahl	345	286	240	192	154	-38	-19.8
	davon Ladendiebstahl/inkl.ger.	466	486	569	484	519	35	7.2
	davon Einschleichdiebstahl	120	134	114	114	152	38	33.3
	davon Einbruchdiebstahl	406	365	407	394	289	-105	-26.6
	davon EBD insgesamt	526	499	521	508	441	-67	-13.2
	davon Fahrzeugeinbruchdiebstahl	30	20	21	20	41	21	105.0
	Fahrzeugdiebstahl	893	902	966	1'029	1'095	66	6.4
140	Raub	18	25	30	31	43	12	38.7
	davon Raub einfach	6	11	18	18	34	16	88.9
	davon Raub Waffe	10	10	5	10	6	-4	-40.0
144	Sachbeschädigung	785	1'098	855	762	860	98	12.9
	Sachbeschädigung bei Diebstahl	484	408	461	489	379	-110	-22.5
146	Betrug	237	225	291	302	466	164	54.3
156	Erpressung	14	9	18	15	14	-1	-6.7
160	Hehlerei	27	17	28	31	14	-17	-54.8
<b>180-186 Total gegen die Freiheit</b>		<b>956</b>	<b>902</b>	<b>986</b>	<b>961</b>	<b>1'008</b>	<b>47</b>	<b>4.9</b>
180	Drohung	163	143	165	177	165	-12	-6.8
181	Nötigung	57	39	49	57	82	25	43.9
183	Freiheitsberaubung u. Entführung	7	6	3	2	4	2	100.0
186	Hausfriedensbruch	121	110	127	109	132	23	21.1
	Hausfriedensbruch bei Diebstahl	606	604	642	616	619	3	0.5
<b>187-200 Total gegen sex. Integrität</b>		<b>96</b>	<b>137</b>	<b>127</b>	<b>165</b>	<b>198</b>	<b>33</b>	<b>20.0</b>
187	sexuelle Handl. Kind	17	17	18	21	32	11	52.4
189	sexuelle Nötigung	13	14	11	24	18	-6	-25.0
190	Vergewaltigung	21	15	16	10	23	13	130.0
197	Pornografie	16	35	46	59	70	11	18.6
199	Unzulässige Ausübung der Prostitution	0	0	0	0	0	0	
<b>Total übrige Titel StGB</b>		<b>560</b>	<b>608</b>	<b>649</b>	<b>667</b>	<b>707</b>	<b>40</b>	<b>6.0</b>
221	Brandstiftung	4	7	4	4	8	4	100.0
240-250	Fälschung von Geld etc.	29	24	26	28	6	-22	-78.6
251-257	Urkundenfälschung	143	131	134	138	92	-46	-33.3
285	Gewalt und Drohung gegen Beamte	70	64	62	65	81	16	24.6
286	Hinderung einer Amtshandlung	39	35	38	51	32	-19	-37.3
<b>BetmG Total</b>		<b>1'439</b>	<b>1'346</b>	<b>1'190</b>	<b>1'023</b>	<b>1'108</b>	<b>85</b>	<b>8.3</b>
	Übertretungen	1'033	1'006	885	719	849	130	18.1
	Vergehen (leichter Fall)	318	264	273	260	202	-58	-22.3
	Verbrechen (schwerer Fall)	88	76	32	44	57	13	29.5

## 5.2.12 Winterhur-Land

Artikel	Tatbestands-Art	2016	2017	2018	2019	2020	Veränderung 19/20	
							absolut	in %
<b>Total StGB</b>		<b>1'729</b>	<b>1'617</b>	<b>1'926</b>	<b>1'748</b>	<b>1'795</b>	<b>47</b>	<b>2.7</b>
<b>111-136 Total gegen Leib und Leben</b>		<b>130</b>	<b>107</b>	<b>158</b>	<b>149</b>	<b>109</b>	<b>-40</b>	<b>-26.8</b>
111-113/116	Tötungsdelikte vollendet	0	0	0	0	1	1	
	Tötungsdelikte versucht	0	2	1	0	1	1	
122/123	Körperverletzung	28	25	34	43	25	-18	-41.9
122	Schwere Körperverletzung	5	4	8	4	2	-2	-50.0
123	Einfache Körperverletzung	23	21	26	39	23	-16	-41.0
126	Tätlichkeiten	79	63	99	81	69	-12	-14.8
129	Gefährdung des Lebens	2	4	1	3	3	0	0
133/134	Beteiligung Raufhandel / Angriff	5	5	2	12	0	-12	-100.0
<b>137-172 Total gegen das Vermögen</b>		<b>1'114</b>	<b>1'067</b>	<b>1'178</b>	<b>1'103</b>	<b>1'173</b>	<b>70</b>	<b>6.3</b>
138	Veruntreuung	2	7	9	5	7	2	40.0
139	Diebstahl (ohne Fahrzeugdiebstahl)	400	329	357	377	334	-43	-11.4
	davon Entreissdiebstahl	0	0	0	0	0	0	
	davon Taschen-, Trickdiebstahl	18	18	6	12	8	-4	-33.3
	davon Ladendiebstahl/inkl.ger.	26	21	13	10	17	7	70.0
	davon Einschleichen	40	34	39	43	48	5	11.6
	davon Einbruchdiebstahl	166	121	182	160	99	-61	-38.1
	davon EBD insgesamt	206	155	221	203	147	-56	-27.6
	davon Fahrzeugeinbruchdiebstahl	25	10	9	14	11	-3	-21.4
	Fahrzeugdiebstahl	173	186	174	173	195	22	12.7
140	Raub	6	4	4	6	4	-2	-33.3
	davon Raub einfach	0	2	2	1	3	2	200.0
	davon Raub Waffe	6	2	0	4	1	-3	-75.0
144	Sachbeschädigung	183	241	248	218	267	49	22.5
	Sachbeschädigung bei Diebstahl	198	148	203	190	134	-56	-29.5
146	Betrug	63	78	86	70	115	45	64.3
156	Erpressung	12	5	1	5	7	2	40.0
160	Hehlerei	1	3	3	6	4	-2	-33.3
<b>180-186 Total gegen die Freiheit</b>		<b>321</b>	<b>270</b>	<b>381</b>	<b>320</b>	<b>297</b>	<b>-23</b>	<b>-7.2</b>
180	Drohung	47	46	54	58	45	-13	-22.4
181	Nötigung	19	12	22	12	23	11	91.7
183	Freiheitsberaubung u. Entführung	1	1	1	1	2	1	100.0
186	Hausfriedensbruch	36	34	63	35	54	19	54.3
	Hausfriedensbruch bei Diebstahl	218	177	241	213	173	-40	-18.8
<b>187-200 Total gegen sex. Integrität</b>		<b>46</b>	<b>26</b>	<b>49</b>	<b>38</b>	<b>47</b>	<b>9</b>	<b>23.7</b>
187	sexuelle Handl. Kind	3	5	11	3	10	7	233.3
189	sexuelle Nötigung	7	2	5	1	5	4	400.0
190	Vergewaltigung	11	2	7	2	3	1	50.0
197	Pornografie	8	10	20	26	21	-5	-19.2
199	Unzulässige Ausübung der Prostitution	0	0	0	0	0	0	
<b>Total übrige Titel StGB</b>		<b>118</b>	<b>147</b>	<b>160</b>	<b>138</b>	<b>169</b>	<b>31</b>	<b>22.5</b>
221	Brandstiftung	8	1	0	1	0	-1	-100.0
240-250	Fälschung von Geld etc.	5	1	1	1	1	0	0
251-257	Urkundenfälschung	22	23	21	14	12	-2	-14.3
285	Gewalt und Drohung gegen Beamte	7	6	9	13	10	-3	-23.1
286	Hinderung einer Amtshandlung	8	5	12	9	8	-1	-11.1
<b>BetmG Total</b>		<b>181</b>	<b>214</b>	<b>290</b>	<b>228</b>	<b>243</b>	<b>15</b>	<b>6.6</b>
	Übertretungen	113	151	188	114	150	36	31.6
	Vergehen (leichter Fall)	44	56	89	101	74	-27	-26.7
	Verbrechen (schwerer Fall)	24	7	13	13	19	6	46.2

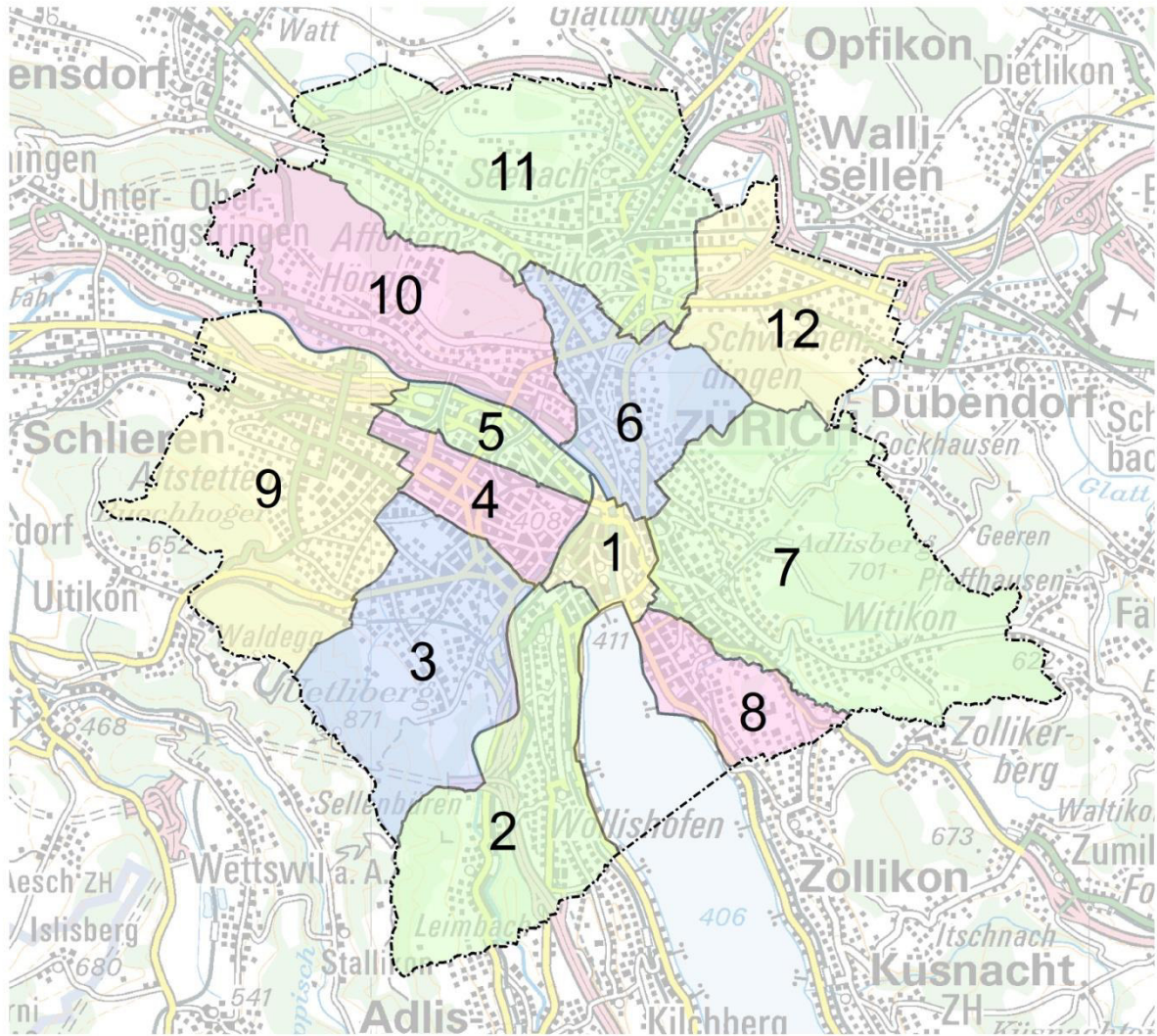


### 5.2.13 Kanton Zürich gesamt

Artikel	Tatbestands-Art	2016	2017	2018	2019	2020	Veränderung 19/20	
							absolut	in %
<b>Total StGB</b>		<b>87'754</b>	<b>88'861</b>	<b>90'772</b>	<b>91'174</b>	<b>93'180</b>	<b>2'006</b>	<b>2.2</b>
<b>111-136 Total gegen Leib und Leben</b>		<b>5'375</b>	<b>5'665</b>	<b>5'992</b>	<b>6'379</b>	<b>6'313</b>	<b>-66</b>	<b>-1.0</b>
111-113/116	Tötungsdelikte vollendet	10	7	7	16	6	-10	-62.5
	Tötungsdelikte versucht	26	30	32	36	42	6	16.7
122/123	Körperverletzung	1'528	1'585	1'698	1'801	1'784	-17	-0.9
122	Schwere Körperverletzung	178	182	212	225	229	4	1.8
123	Einfache Körperverletzung	1'350	1'403	1'486	1'576	1'555	-21	-1.3
126	Tätlichkeiten	2'944	3'113	3'219	3'350	3'262	-88	-2.6
129	Gefährdung des Lebens	96	100	86	110	130	20	18.2
133/134	Beteiligung Raufhandel / Angriff	497	496	550	597	673	76	12.7
<b>137-172 Total gegen das Vermögen</b>		<b>60'279</b>	<b>61'553</b>	<b>61'628</b>	<b>60'592</b>	<b>60'659</b>	<b>67</b>	<b>0.1</b>
138	Veruntreuung	413	387	420	358	345	-13	-3.6
139	Diebstahl (ohne Fahrzeugdiebstahl)	29'117	28'982	27'901	27'382	23'878	-3'504	-12.8
	davon Entreisssdiebstahl	368	369	209	193	134	-59	-30.6
	davon Taschen-, Trickdiebstahl	5'110	5'030	4'346	4'216	2'664	-1'552	-36.8
	davon Ladendiebstahl/inkl.ger.	3'058	3'729	3'787	3'473	3'464	-9	-0.3
	davon Einschleichen	1'579	1'503	1'514	1'666	1'789	123	7.4
	davon Einbruchdiebstahl	6'373	5'852	5'994	6'060	5'086	-974	-16.1
	davon EBD insgesamt	7'952	7'355	7'508	7'726	6'875	-851	-11.0
	davon Fahrzeugeinbruchdiebstahl	1'077	1'015	569	526	1'014	488	92.8
	Fahrzeugdiebstahl	6'800	7'231	7'602	8'080	8'270	190	2.4
140	Raub	436	481	407	451	523	72	16.0
	davon Raub einfach	205	241	225	286	324	38	13.3
	davon Raub Waffe	162	140	97	118	139	21	17.8
144	Sachbeschädigung	9'171	9'595	9'365	9'016	11'036	2'020	22.4
	Sachbeschädigung bei Diebstahl	7'971	7'297	7'102	7'223	6'954	-269	-3.7
146	Betrug	2'625	3'306	3'837	3'451	4'265	814	23.6
156	Erpressung	208	191	182	194	201	7	3.6
160	Hehlerei	167	176	314	199	184	-15	-7.5
<b>180-186 Total gegen die Freiheit</b>		<b>12'130</b>	<b>11'633</b>	<b>12'517</b>	<b>12'750</b>	<b>12'707</b>	<b>-43</b>	<b>-0.3</b>
180	Drohung	1'709	1'690	1'877	2'059	1'963	-96	-4.7
181	Nötigung	789	566	670	689	1'132	443	64.3
183	Freiheitsberaubung u. Entführung	51	71	62	79	72	-7	-8.9
186	Hausfriedensbruch	1'328	1'404	1'403	1'365	1'581	216	15.8
	Hausfriedensbruch bei Diebstahl	8'218	7'887	8'483	8'539	7'935	-604	-7.1
<b>187-200 Total gegen sex. Integrität</b>		<b>2'472</b>	<b>2'172</b>	<b>2'234</b>	<b>2'440</b>	<b>2'439</b>	<b>-1</b>	<b>0.0</b>
187	sexuelle Handl. Kind	221	194	233	210	244	34	16.2
189	sexuelle Nötigung	227	145	156	148	151	3	2.0
190	Vergewaltigung	170	173	149	137	182	45	32.8
197	Pornografie	215	310	453	799	717	-82	-10.3
199	Unzulässige Ausübung der Prostitution	1'044	820	680	555	474	-81	-14.6
<b>Total übrige Titel StGB</b>		<b>7'498</b>	<b>7'838</b>	<b>8'401</b>	<b>9'013</b>	<b>11'062</b>	<b>2'049</b>	<b>22.7</b>
221	Brandstiftung	97	70	72	77	83	6	7.8
240-250	Fälschung von Geld etc.	190	241	212	241	92	-149	-61.8
251-257	Urkundenfälschung	1'492	1'462	1'471	1'284	1'359	75	5.8
285	Gewalt und Drohung gegen Beamte	618	567	555	614	710	96	15.6
286	Hinderung einer Amtshandlung	523	451	540	516	515	-1	-0.2
<b>BetmG Total</b>		<b>13'904</b>	<b>12'853</b>	<b>13'259</b>	<b>12'919</b>	<b>12'701</b>	<b>-218</b>	<b>-1.7</b>
	Übertretungen	9'139	8'714	8'600	7'909	8'140	231	2.9
	Vergehen (leichter Fall)	3'725	3'318	3'872	4'050	3'759	-291	-7.2
	Verbrechen (schwerer Fall)	1'040	821	787	960	802	-158	-16.5



### 5.3 Stadt Zürich



### 5.3.1 Kreis 1

Artikel Tatbestands-Art	2016	2017	2018	2019	2020	Veränderung 19/20	
						absolut	in %
<b>Total StGB</b>	<b>9'397</b>	<b>9'454</b>	<b>9'647</b>	<b>9'725</b>	<b>7'382</b>	<b>-2'343</b>	<b>-24.1</b>
<b>111-136 Total gegen Leib und Leben</b>	<b>526</b>	<b>510</b>	<b>659</b>	<b>638</b>	<b>579</b>	<b>-59</b>	<b>-9.2</b>
111-113/116 Tötungsdelikte vollendet	0	0	0	0	0	0	
Tötungsdelikte versucht	2	1	2	2	3	1	50.0
122/123 Körperverletzung	169	175	231	245	192	-53	-21.6
122 Schwere Körperverletzung	21	11	26	32	17	-15	-46.9
123 Einfache Körperverletzung	148	164	205	213	175	-38	-17.8
126 Tötlichkeiten	226	233	257	251	239	-12	-4.8
129 Gefährdung des Lebens	3	2	2	4	4	0	0
133/134 Beteiligung Raufhandel / Angriff	106	81	146	113	129	16	14.2
<b>137-172 Total gegen das Vermögen</b>	<b>7'596</b>	<b>7'580</b>	<b>7'493</b>	<b>7'586</b>	<b>4'964</b>	<b>-2'622</b>	<b>-34.6</b>
138 Veruntreuung	17	31	23	20	17	-3	-15.0
139 Diebstahl (ohne Fahrzeugdiebstahl)	5'707	5'630	5'501	5'645	3'228	-2'417	-42.8
davon Entreisssdiebstahl	225	226	93	86	30	-56	-65.1
davon Taschen-, Trickdiebstahl	1'929	1'814	1'709	1'896	788	-1'108	-58.4
davon Ladendiebstahl/inkl.ger.	963	1'198	1'293	1'262	962	-300	-23.8
davon Einschleichen	56	69	60	58	33	-25	-43.1
davon Einbruchdiebstahl	140	112	139	152	111	-41	-27.0
davon EBD insgesamt	196	181	199	210	144	-66	-31.4
davon Fahrzeugeinbruchdiebstahl	68	80	35	39	26	-13	-33.3
Fahrzeugdiebstahl	352	342	379	378	376	-2	-0.5
140 Raub	101	96	83	83	64	-19	-22.9
davon Raub einfach	56	54	52	63	38	-25	-39.7
davon Raub Waffe	30	30	8	16	17	1	6.3
144 Sachbeschädigung	628	631	561	529	478	-51	-9.6
Sachbeschädigung bei Diebstahl	238	218	223	246	193	-53	-21.5
146 Betrug	162	177	136	139	113	-26	-18.7
156 Erpressung	13	18	7	3	15	12	400.0
160 Hehlerei	7	29	47	21	17	-4	-19.0
<b>180-186 Total gegen die Freiheit</b>	<b>527</b>	<b>600</b>	<b>677</b>	<b>702</b>	<b>816</b>	<b>114</b>	<b>16.2</b>
180 Drohung	59	74	75	86	84	-2	-2.3
181 Nötigung	19	34	28	23	281	258	1121.7
183 Freiheitsberaubung u. Entführung	2	3	0	0	0	0	
186 Hausfriedensbruch	105	113	139	151	123	-28	-18.5
Hausfriedensbruch bei Diebstahl	340	374	434	442	327	-115	-26.0
<b>187-200 Total gegen sex. Integrität</b>	<b>106</b>	<b>97</b>	<b>104</b>	<b>103</b>	<b>78</b>	<b>-25</b>	<b>-24.3</b>
187 sexuelle Handl. Kind	8	7	6	2	1	-1	-50.0
189 sexuelle Nötigung	24	5	6	8	3	-5	-62.5
190 Vergewaltigung	9	9	8	5	5	0	0
197 Pornografie	5	4	13	14	3	-11	-78.6
199 Unzulässige Ausübung der Prostitution	4	8	5	2	4	2	100.0
<b>Total übrige Titel StGB</b>	<b>642</b>	<b>667</b>	<b>714</b>	<b>696</b>	<b>945</b>	<b>249</b>	<b>35.8</b>
221 Brandstiftung	3	0	2	2	1	-1	-50.0
240-250 Fälschung von Geld etc.	57	75	56	79	14	-65	-82.3
251-257 Urkundenfälschung	168	170	162	149	175	26	17.4
285 Gewalt und Drohung gegen Beamte	104	98	100	106	112	6	5.7
286 Hinderung einer Amtshandlung	84	81	109	95	103	8	8.4
<b>BetmG Total</b>	<b>1'107</b>	<b>1'122</b>	<b>1'385</b>	<b>1'276</b>	<b>765</b>	<b>-511</b>	<b>-40.0</b>
Übertretungen	882	925	1'064	956	542	-414	-43.3
Vergehen (leichter Fall)	200	186	298	290	198	-92	-31.7
Verbrechen (schwerer Fall)	25	11	23	30	25	-5	-16.7

### 5.3.2 Kreis 2

Artikel Tatbestands-Art	2016	2017	2018	2019	2020	Veränderung 19/20	
						absolut	in %
<b>Total StGB</b>	<b>2'458</b>	<b>2'209</b>	<b>2'112</b>	<b>2'192</b>	<b>2'455</b>	<b>263</b>	<b>12.0</b>
<b>111-136 Total gegen Leib und Leben</b>	<b>134</b>	<b>146</b>	<b>108</b>	<b>143</b>	<b>159</b>	<b>16</b>	<b>11.2</b>
111-113/116 Tötungsdelikte vollendet	0	0	0	0	1	1	
Tötungsdelikte versucht	0	0	1	0	1	1	
122/123 Körperverletzung	43	35	31	43	47	4	9.3
122 Schwere Körperverletzung	2	1	2	4	8	4	100.0
123 Einfache Körperverletzung	41	34	29	39	39	0	0
126 Tötlichkeiten	75	70	67	86	72	-14	-16.3
129 Gefährdung des Lebens	0	1	1	0	2	2	
133/134 Beteiligung Raufhandel / Angriff	12	25	2	7	29	22	314.3
<b>137-172 Total gegen das Vermögen</b>	<b>1'867</b>	<b>1'632</b>	<b>1'520</b>	<b>1'535</b>	<b>1'741</b>	<b>206</b>	<b>13.4</b>
138 Veruntreuung	13	10	14	6	6	0	0
139 Diebstahl (ohne Fahrzeugdiebstahl)	867	728	624	638	628	-10	-1.6
davon Entreisssdiebstahl	25	10	10	2	5	3	150.0
davon Taschen-, Trickdiebstahl	126	109	76	90	43	-47	-52.2
davon Ladendiebstahl/inkl.ger.	30	37	15	34	26	-8	-23.5
davon Einschleichen	36	30	51	41	73	32	78.0
davon Einbruchdiebstahl	219	195	195	162	168	6	3.7
davon EBD insgesamt	255	225	246	203	241	38	18.7
davon Fahrzeugeinbruchdiebstahl	71	65	16	13	23	10	76.9
Fahrzeugdiebstahl	155	170	164	233	305	72	30.9
140 Raub	14	15	7	13	14	1	7.7
davon Raub einfach	7	9	3	9	8	-1	-11.1
davon Raub Waffe	4	2	2	1	4	3	300.0
144 Sachbeschädigung	359	307	345	290	393	103	35.5
Sachbeschädigung bei Diebstahl	302	267	221	195	228	33	16.9
146 Betrug	90	63	68	66	65	-1	-1.5
156 Erpressung	5	5	1	9	2	-7	-77.8
160 Hehlerei	2	0	3	0	0	0	
<b>180-186 Total gegen die Freiheit</b>	<b>316</b>	<b>284</b>	<b>324</b>	<b>301</b>	<b>340</b>	<b>39</b>	<b>13.0</b>
180 Drohung	34	34	36	52	48	-4	-7.7
181 Nötigung	13	16	14	12	22	10	83.3
183 Freiheitsberaubung u. Entführung	1	1	0	1	0	-1	-100.0
186 Hausfriedensbruch	24	20	26	35	25	-10	-28.6
Hausfriedensbruch bei Diebstahl	244	213	248	201	245	44	21.9
<b>187-200 Total gegen sex. Integrität</b>	<b>36</b>	<b>24</b>	<b>46</b>	<b>53</b>	<b>41</b>	<b>-12</b>	<b>-22.6</b>
187 sexuelle Handl. Kind	2	2	5	5	1	-4	-80.0
189 sexuelle Nötigung	6	5	5	3	2	-1	-33.3
190 Vergewaltigung	7	2	2	6	0	-6	-100.0
197 Pornografie	2	2	17	18	7	-11	-61.1
199 Unzulässige Ausübung der Prostitution	2	0	1	0	3	3	
<b>Total übrige Titel StGB</b>	<b>105</b>	<b>123</b>	<b>114</b>	<b>160</b>	<b>174</b>	<b>14</b>	<b>8.8</b>
221 Brandstiftung	1	2	3	1	0	-1	-100.0
240-250 Fälschung von Geld etc.	4	2	0	2	3	1	50.0
251-257 Urkundenfälschung	28	24	12	28	12	-16	-57.1
285 Gewalt und Drohung gegen Beamte	8	16	16	9	16	7	77.8
286 Hinderung einer Amtshandlung	11	11	11	14	13	-1	-7.1
<b>BetmG Total</b>	<b>192</b>	<b>246</b>	<b>185</b>	<b>182</b>	<b>194</b>	<b>12</b>	<b>6.6</b>
Übertretungen	140	173	120	124	130	6	4.8
Vergehen (leichter Fall)	45	61	54	45	54	9	20.0
Verbrechen (schwerer Fall)	7	12	11	13	10	-3	-23.1

### 5.3.3 Kreis 3

Artikel Tatbestands-Art	2016	2017	2018	2019	2020	Veränderung 19/20	
						absolut	in %
<b>Total StGB</b>	<b>3'098</b>	<b>3'314</b>	<b>4'081</b>	<b>3'414</b>	<b>3'462</b>	<b>48</b>	<b>1.4</b>
<b>111-136 Total gegen Leib und Leben</b>	<b>159</b>	<b>147</b>	<b>152</b>	<b>189</b>	<b>181</b>	<b>-8</b>	<b>-4.2</b>
111-113/116 Tötungsdelikte vollendet	0	0	1	2	0	-2	-100.0
Tötungsdelikte versucht	2	0	1	1	3	2	200.0
122/123 Körperverletzung	49	43	50	61	46	-15	-24.6
122 Schwere Körperverletzung	2	0	0	6	2	-4	-66.7
123 Einfache Körperverletzung	47	43	50	55	44	-11	-20.0
126 Tötlichkeiten	92	98	87	70	96	26	37.1
129 Gefährdung des Lebens	4	0	0	3	3	0	0
133/134 Beteiligung Raufhandel / Angriff	7	2	2	46	18	-28	-60.9
<b>137-172 Total gegen das Vermögen</b>	<b>2'268</b>	<b>2'436</b>	<b>2'896</b>	<b>2'419</b>	<b>2'430</b>	<b>11</b>	<b>0.5</b>
138 Veruntreuung	16	22	9	15	6	-9	-60.0
139 Diebstahl (ohne Fahrzeugdiebstahl)	1'001	1'070	1'233	1'000	884	-116	-11.6
davon Entreisssdiebstahl	6	7	5	3	1	-2	-66.7
davon Taschen-, Trickdiebstahl	152	139	126	100	58	-42	-42.0
davon Ladendiebstahl/inkl.ger.	162	142	169	112	139	27	24.1
davon Einschleichen	52	48	83	75	85	10	13.3
davon Einbruchdiebstahl	245	304	508	328	252	-76	-23.2
davon EBD insgesamt	297	352	591	403	337	-66	-16.4
davon Fahrzeugeinbruchdiebstahl	34	63	28	17	21	4	23.5
Fahrzeugdiebstahl	373	444	453	503	506	3	0.6
140 Raub	14	13	15	12	21	9	75.0
davon Raub einfach	9	8	9	6	14	8	133.3
davon Raub Waffe	5	4	2	3	6	3	100.0
144 Sachbeschädigung	376	297	357	293	378	85	29.0
Sachbeschädigung bei Diebstahl	294	380	560	375	320	-55	-14.7
146 Betrug	60	105	118	117	162	45	38.5
156 Erpressung	5	2	4	5	5	0	0
160 Hehlerei	1	5	10	1	7	6	600.0
<b>180-186 Total gegen die Freiheit</b>	<b>432</b>	<b>477</b>	<b>761</b>	<b>545</b>	<b>529</b>	<b>-16</b>	<b>-2.9</b>
180 Drohung	47	49	72	57	71	14	24.6
181 Nötigung	33	31	25	21	29	8	38.1
183 Freiheitsberaubung u. Entführung	1	1	0	1	1	0	0
186 Hausfriedensbruch	42	38	26	28	61	33	117.9
Hausfriedensbruch bei Diebstahl	303	358	638	435	367	-68	-15.6
<b>187-200 Total gegen sex. Integrität</b>	<b>47</b>	<b>37</b>	<b>57</b>	<b>67</b>	<b>89</b>	<b>22</b>	<b>32.8</b>
187 sexuelle Handl. Kind	5	2	5	4	4	0	0
189 sexuelle Nötigung	7	2	3	6	7	1	16.7
190 Vergewaltigung	4	3	4	4	7	3	75.0
197 Pornografie	6	9	16	31	36	5	16.1
199 Unzulässige Ausübung der Prostitution	0	0	0	0	12	12	
<b>Total übrige Titel StGB</b>	<b>192</b>	<b>217</b>	<b>215</b>	<b>194</b>	<b>233</b>	<b>39</b>	<b>20.1</b>
221 Brandstiftung	5	3	5	3	1	-2	-66.7
240-250 Fälschung von Geld etc.	6	7	5	7	1	-6	-85.7
251-257 Urkundenfälschung	42	68	50	36	45	9	25.0
285 Gewalt und Drohung gegen Beamte	23	22	17	24	15	-9	-37.5
286 Hinderung einer Amtshandlung	11	18	16	11	16	5	45.5
<b>BetmG Total</b>	<b>398</b>	<b>362</b>	<b>482</b>	<b>476</b>	<b>542</b>	<b>66</b>	<b>13.9</b>
Übertretungen	268	245	313	285	322	37	13.0
Vergehen (leichter Fall)	96	95	136	161	178	17	10.6
Verbrechen (schwerer Fall)	34	22	33	30	42	12	40.0

### 5.3.4 Kreis 4

Artikel Tatbestands-Art	2016	2017	2018	2019	2020	Veränderung 19/20	
						absolut	in %
<b>Total StGB</b>	<b>6'352</b>	<b>7'011</b>	<b>7'126</b>	<b>6'526</b>	<b>6'396</b>	<b>-130</b>	<b>-2.0</b>
<b>111-136 Total gegen Leib und Leben</b>	<b>407</b>	<b>429</b>	<b>485</b>	<b>519</b>	<b>484</b>	<b>-35</b>	<b>-6.7</b>
111-113/116 Tötungsdelikte vollendet	0	0	1	0	0	0	
Tötungsdelikte versucht	6	1	1	6	1	-5	-83.3
122/123 Körperverletzung	167	177	215	243	206	-37	-15.2
122 Schwere Körperverletzung	18	12	29	33	23	-10	-30.3
123 Einfache Körperverletzung	149	165	186	210	183	-27	-12.9
126 Tötlichkeiten	148	154	158	170	177	7	4.1
129 Gefährdung des Lebens	3	2	5	10	3	-7	-70.0
133/134 Beteiligung Raufhandel / Angriff	76	82	82	67	79	12	17.9
<b>137-172 Total gegen das Vermögen</b>	<b>3'836</b>	<b>4'498</b>	<b>4'514</b>	<b>4'063</b>	<b>3'792</b>	<b>-271</b>	<b>-6.7</b>
138 Veruntreuung	23	9	13	11	23	12	109.1
139 Diebstahl (ohne Fahrzeugdiebstahl)	2'093	2'355	2'213	1'973	1'694	-279	-14.1
davon Entreisssdiebstahl	38	37	26	30	24	-6	-20.0
davon Taschen-, Trickdiebstahl	556	634	579	481	447	-34	-7.1
davon Ladendiebstahl/inkl.ger.	83	123	99	78	67	-11	-14.1
davon Einschleichdiebstahl	74	90	89	87	98	11	12.6
davon Einbruchdiebstahl	214	331	349	267	186	-81	-30.3
davon EBD insgesamt	288	421	438	354	284	-70	-19.8
davon Fahrzeugeinbruchdiebstahl	48	74	28	23	40	17	73.9
Fahrzeugdiebstahl	492	624	751	779	718	-61	-7.8
140 Raub	77	104	71	83	87	4	4.8
davon Raub einfach	45	66	44	66	57	-9	-13.6
davon Raub Waffe	24	19	12	13	19	6	46.2
144 Sachbeschädigung	564	606	567	461	501	40	8.7
Sachbeschädigung bei Diebstahl	282	433	412	334	302	-32	-9.6
146 Betrug	109	119	152	109	114	5	4.6
156 Erpressung	13	7	5	10	3	-7	-70.0
160 Hehlerei	24	19	23	17	14	-3	-17.6
<b>180-186 Total gegen die Freiheit</b>	<b>508</b>	<b>598</b>	<b>662</b>	<b>553</b>	<b>539</b>	<b>-14</b>	<b>-2.5</b>
180 Drohung	91	99	102	99	87	-12	-12.1
181 Nötigung	61	27	32	31	37	6	19.4
183 Freiheitsberaubung u. Entführung	2	1	1	2	3	1	50.0
186 Hausfriedensbruch	59	42	49	40	85	45	112.5
Hausfriedensbruch bei Diebstahl	287	427	473	380	321	-59	-15.5
<b>187-200 Total gegen sex. Integrität</b>	<b>944</b>	<b>791</b>	<b>674</b>	<b>614</b>	<b>489</b>	<b>-125</b>	<b>-20.4</b>
187 sexuelle Handl. Kind	7	4	3	2	4	2	100.0
189 sexuelle Nötigung	7	16	7	10	6	-4	-40.0
190 Vergewaltigung	8	17	12	12	8	-4	-33.3
197 Pornografie	11	13	38	56	43	-13	-23.2
199 Unzulässige Ausübung der Prostitution	866	710	582	503	386	-117	-23.3
<b>Total übrige Titel StGB</b>	<b>657</b>	<b>695</b>	<b>791</b>	<b>777</b>	<b>1'092</b>	<b>315</b>	<b>40.5</b>
221 Brandstiftung	3	7	3	6	6	0	0
240-250 Fälschung von Geld etc.	12	13	27	7	4	-3	-42.9
251-257 Urkundenfälschung	44	48	46	43	46	3	7.0
285 Gewalt und Drohung gegen Beamte	54	85	71	80	81	1	1.3
286 Hinderung einer Amtshandlung	92	71	73	74	65	-9	-12.2
<b>BetmG Total</b>	<b>2'042</b>	<b>1'535</b>	<b>1'758</b>	<b>1'628</b>	<b>1'655</b>	<b>27</b>	<b>1.7</b>
Übertretungen	1'451	1'146	1'238	1'117	1'107	-10	-0.9
Vergehen (leichter Fall)	489	298	415	386	450	64	16.6
Verbrechen (schwerer Fall)	102	91	105	125	98	-27	-21.6



### 5.3.5 Kreis 5

Artikel Tatbestands-Art	2016	2017	2018	2019	2020	Veränderung 19/20	
						absolut	in %
<b>Total StGB</b>	<b>3'163</b>	<b>3'155</b>	<b>2'673</b>	<b>2'580</b>	<b>2'819</b>	<b>239</b>	<b>9.3</b>
<b>111-136 Total gegen Leib und Leben</b>	<b>244</b>	<b>249</b>	<b>197</b>	<b>171</b>	<b>199</b>	<b>28</b>	<b>16.4</b>
111-113/116 Tötungsdelikte vollendet	0	0	0	0	0	0	
Tötungsdelikte versucht	1	0	1	0	1	1	
122/123 Körperverletzung	100	82	74	67	72	5	7.5
122 Schwere Körperverletzung	7	7	1	9	4	-5	-55.6
123 Einfache Körperverletzung	93	75	73	58	68	10	17.2
126 Tötlichkeiten	96	84	87	79	80	1	1.3
129 Gefährdung des Lebens	2	2	0	0	0	0	
133/134 Beteiligung Raufhandel / Angriff	37	72	28	22	39	17	77.3
<b>137-172 Total gegen das Vermögen</b>	<b>2'390</b>	<b>2'394</b>	<b>2'038</b>	<b>1'909</b>	<b>2'079</b>	<b>170</b>	<b>8.9</b>
138 Veruntreuung	22	20	41	5	10	5	100.0
139 Diebstahl (ohne Fahrzeugdiebstahl)	1'132	1'167	988	913	917	4	0.4
davon Entreisssdiebstahl	14	15	12	13	13	0	0
davon Taschen-, Trickdiebstahl	258	214	199	169	122	-47	-27.8
davon Ladendiebstahl/inkl.ger.	130	147	85	77	175	98	127.3
davon Einschleichen	52	51	47	42	56	14	33.3
davon Einbruchdiebstahl	98	110	93	109	113	4	3.7
davon EBD insgesamt	150	161	140	151	169	18	11.9
davon Fahrzeugeinbruchdiebstahl	30	40	13	25	31	6	24.0
Fahrzeugdiebstahl	358	371	343	319	377	58	18.2
140 Raub	26	22	19	25	24	-1	-4.0
davon Raub einfach	12	9	15	18	11	-7	-38.9
davon Raub Waffe	9	6	3	1	7	6	600.0
144 Sachbeschädigung	496	394	336	305	303	-2	-0.7
Sachbeschädigung bei Diebstahl	145	164	122	163	168	5	3.1
146 Betrug	87	122	80	62	84	22	35.5
156 Erpressung	4	4	3	1	7	6	600.0
160 Hehlerei	5	5	5	5	11	6	120.0
<b>180-186 Total gegen die Freiheit</b>	<b>281</b>	<b>269</b>	<b>237</b>	<b>261</b>	<b>270</b>	<b>9</b>	<b>3.4</b>
180 Drohung	47	37	45	38	33	-5	-13.2
181 Nötigung	24	11	9	18	9	-9	-50.0
183 Freiheitsberaubung u. Entführung	3	1	0	1	1	0	0
186 Hausfriedensbruch	41	44	32	31	31	0	0
Hausfriedensbruch bei Diebstahl	165	176	151	171	196	25	14.6
<b>187-200 Total gegen sex. Integrität</b>	<b>30</b>	<b>45</b>	<b>27</b>	<b>39</b>	<b>39</b>	<b>0</b>	<b>0</b>
187 sexuelle Handl. Kind	4	6	0	8	1	-7	-87.5
189 sexuelle Nötigung	3	8	2	1	2	1	100.0
190 Vergewaltigung	5	8	1	3	4	1	33.3
197 Pornografie	6	2	10	12	5	-7	-58.3
199 Unzulässige Ausübung der Prostitution	3	0	2	0	4	4	
<b>Total übrige Titel StGB</b>	<b>218</b>	<b>198</b>	<b>174</b>	<b>200</b>	<b>232</b>	<b>32</b>	<b>16.0</b>
221 Brandstiftung	2	0	6	1	2	1	100.0
240-250 Fälschung von Geld etc.	5	5	6	7	2	-5	-71.4
251-257 Urkundenfälschung	55	47	37	39	30	-9	-23.1
285 Gewalt und Drohung gegen Beamte	41	28	15	25	58	33	132.0
286 Hinderung einer Amtshandlung	36	20	29	22	22	0	0
<b>BetmG Total</b>	<b>544</b>	<b>649</b>	<b>525</b>	<b>551</b>	<b>406</b>	<b>-145</b>	<b>-26.3</b>
Übertretungen	365	459	339	430	273	-157	-36.5
Vergehen (leichter Fall)	142	175	154	111	118	7	6.3
Verbrechen (schwerer Fall)	37	15	32	10	15	5	50.0

### 5.3.6 Kreis 6

Artikel Tatbestands-Art	2016	2017	2018	2019	2020	Veränderung 19/20	
						absolut	in %
<b>Total StGB</b>	<b>1'950</b>	<b>2'007</b>	<b>1'892</b>	<b>1'934</b>	<b>1'948</b>	<b>14</b>	<b>0.7</b>
<b>111-136 Total gegen Leib und Leben</b>	<b>56</b>	<b>86</b>	<b>83</b>	<b>83</b>	<b>85</b>	<b>2</b>	<b>2.4</b>
111-113/116 Tötungsdelikte vollendet	0	0	0	1	0	-1	-100.0
Tötungsdelikte versucht	0	0	0	0	0	0	
122/123 Körperverletzung	16	31	23	25	33	8	32.0
122 Schwere Körperverletzung	1	4	2	2	2	0	0
123 Einfache Körperverletzung	15	27	21	23	31	8	34.8
126 Tötlichkeiten	36	51	55	50	42	-8	-16.0
129 Gefährdung des Lebens	0	1	0	0	2	2	
133/134 Beteiligung Raufhandel / Angriff	0	1	1	0	8	8	
<b>137-172 Total gegen das Vermögen</b>	<b>1'436</b>	<b>1'504</b>	<b>1'371</b>	<b>1'376</b>	<b>1'446</b>	<b>70</b>	<b>5.1</b>
138 Veruntreuung	5	5	8	0	5	5	
139 Diebstahl (ohne Fahrzeugdiebstahl)	548	628	553	543	506	-37	-6.8
davon Entreisssdiebstahl	2	2	3	3	5	2	66.7
davon Taschen-, Trickdiebstahl	56	80	61	47	42	-5	-10.6
davon Ladendiebstahl/inkl.ger.	13	22	20	19	9	-10	-52.6
davon Einschleichdiebstahl	55	59	45	55	57	2	3.6
davon Einbruchdiebstahl	203	165	176	173	123	-50	-28.9
davon EBD insgesamt	258	224	221	228	180	-48	-21.1
davon Fahrzeugeinbruchdiebstahl	12	13	9	12	26	14	116.7
Fahrzeugdiebstahl	149	177	180	222	246	24	10.8
140 Raub	10	16	6	10	16	6	60.0
davon Raub einfach	5	11	2	3	12	9	300.0
davon Raub Waffe	5	3	3	4	3	-1	-25.0
144 Sachbeschädigung	391	380	280	266	346	80	30.1
Sachbeschädigung bei Diebstahl	222	186	193	196	173	-23	-11.7
146 Betrug	34	48	64	66	83	17	25.8
156 Erpressung	7	5	4	5	1	-4	-80.0
160 Hehlerei	2	1	2	0	5	5	
<b>180-186 Total gegen die Freiheit</b>	<b>304</b>	<b>272</b>	<b>298</b>	<b>307</b>	<b>257</b>	<b>-50</b>	<b>-16.3</b>
180 Drohung	23	22	25	34	27	-7	-20.6
181 Nötigung	18	12	15	14	20	6	42.9
183 Freiheitsberaubung u. Entführung	0	0	0	1	1	0	0
186 Hausfriedensbruch	14	21	24	22	18	-4	-18.2
Hausfriedensbruch bei Diebstahl	249	217	234	236	191	-45	-19.1
<b>187-200 Total gegen sex. Integrität</b>	<b>31</b>	<b>32</b>	<b>33</b>	<b>55</b>	<b>37</b>	<b>-18</b>	<b>-32.7</b>
187 sexuelle Handl. Kind	2	1	3	4	1	-3	-75.0
189 sexuelle Nötigung	6	1	4	3	3	0	0
190 Vergewaltigung	3	2	2	2	1	-1	-50.0
197 Pornografie	7	6	5	17	4	-13	-76.5
199 Unzulässige Ausübung der Prostitution	0	0	0	1	0	-1	-100.0
<b>Total übrige Titel StGB</b>	<b>123</b>	<b>113</b>	<b>107</b>	<b>113</b>	<b>123</b>	<b>10</b>	<b>8.8</b>
221 Brandstiftung	3	4	2	1	1	0	0
240-250 Fälschung von Geld etc.	0	2	0	1	1	0	0
251-257 Urkundenfälschung	17	9	20	5	17	12	240.0
285 Gewalt und Drohung gegen Beamte	18	6	5	5	16	11	220.0
286 Hinderung einer Amtshandlung	12	14	5	19	7	-12	-63.2
<b>BetmG Total</b>	<b>210</b>	<b>316</b>	<b>344</b>	<b>358</b>	<b>292</b>	<b>-66</b>	<b>-18.4</b>
Übertretungen	156	233	222	220	199	-21	-9.5
Vergehen (leichter Fall)	37	60	116	129	75	-54	-41.9
Verbrechen (schwerer Fall)	17	23	6	9	18	9	100.0

### 5.3.7 Kreis 7

Artikel Tatbestands-Art	2016	2017	2018	2019	2020	Veränderung 19/20	
						absolut	in %
<b>Total StGB</b>	<b>1'917</b>	<b>1'681</b>	<b>1'607</b>	<b>1'480</b>	<b>1'552</b>	<b>72</b>	<b>4.9</b>
<b>111-136 Total gegen Leib und Leben</b>	<b>68</b>	<b>49</b>	<b>64</b>	<b>92</b>	<b>79</b>	<b>-13</b>	<b>-14.1</b>
111-113/116 Tötungsdelikte vollendet	0	0	0	1	0	-1	-100.0
Tötungsdelikte versucht	0	0	0	0	0	0	
122/123 Körperverletzung	17	14	15	22	23	1	4.5
122 Schwere Körperverletzung	1	0	1	3	1	-2	-66.7
123 Einfache Körperverletzung	16	14	14	19	22	3	15.8
126 Tötlichkeiten	39	24	36	41	42	1	2.4
129 Gefährdung des Lebens	0	2	1	0	1	1	
133/134 Beteiligung Raufhandel / Angriff	4	0	3	14	0	-14	-100.0
<b>137-172 Total gegen das Vermögen</b>	<b>1'393</b>	<b>1'240</b>	<b>1'119</b>	<b>989</b>	<b>1'064</b>	<b>75</b>	<b>7.6</b>
138 Veruntreuung	8	2	3	7	3	-4	-57.1
139 Diebstahl (ohne Fahrzeugdiebstahl)	606	526	497	403	420	17	4.2
davon Entreisssdiebstahl	1	1	2	0	1	1	
davon Taschen-, Trickdiebstahl	60	64	50	40	49	9	22.5
davon Ladendiebstahl/inkl.ger.	12	9	8	14	21	7	50.0
davon Einschleichen	56	37	45	44	41	-3	-6.8
davon Einbruchdiebstahl	233	188	192	130	121	-9	-6.9
davon EBD insgesamt	289	225	237	174	162	-12	-6.9
davon Fahrzeugeinbruchdiebstahl	39	47	7	5	12	7	140.0
Fahrzeugdiebstahl	124	109	108	142	107	-35	-24.6
140 Raub	3	3	3	4	10	6	150.0
davon Raub einfach	1	1	3	2	5	3	150.0
davon Raub Waffe	1	2	0	2	5	3	150.0
144 Sachbeschädigung	261	254	183	151	217	66	43.7
Sachbeschädigung bei Diebstahl	280	244	203	143	147	4	2.8
146 Betrug	42	35	53	59	88	29	49.2
156 Erpressung	2	4	3	4	5	1	25.0
160 Hehlerei	8	0	3	0	0	0	
<b>180-186 Total gegen die Freiheit</b>	<b>331</b>	<b>282</b>	<b>309</b>	<b>262</b>	<b>245</b>	<b>-17</b>	<b>-6.5</b>
180 Drohung	22	15	25	32	38	6	18.8
181 Nötigung	14	19	15	16	10	-6	-37.5
183 Freiheitsberaubung u. Entführung	0	1	0	1	1	0	0
186 Hausfriedensbruch	32	27	27	36	22	-14	-38.9
Hausfriedensbruch bei Diebstahl	263	220	241	177	173	-4	-2.3
<b>187-200 Total gegen sex. Integrität</b>	<b>31</b>	<b>43</b>	<b>20</b>	<b>22</b>	<b>36</b>	<b>14</b>	<b>63.6</b>
187 sexuelle Handl. Kind	2	7	1	4	2	-2	-50.0
189 sexuelle Nötigung	4	5	6	3	7	4	133.3
190 Vergewaltigung	0	5	2	3	5	2	66.7
197 Pornografie	9	9	1	9	7	-2	-22.2
199 Unzulässige Ausübung der Prostitution	0	0	0	0	0	0	
<b>Total übrige Titel StGB</b>	<b>94</b>	<b>67</b>	<b>95</b>	<b>115</b>	<b>128</b>	<b>13</b>	<b>11.3</b>
221 Brandstiftung	2	3	1	2	1	-1	-50.0
240-250 Fälschung von Geld etc.	0	1	2	2	0	-2	-100.0
251-257 Urkundenfälschung	19	7	17	19	26	7	36.8
285 Gewalt und Drohung gegen Beamte	10	6	3	8	2	-6	-75.0
286 Hinderung einer Amtshandlung	4	8	9	2	4	2	100.0
<b>BetmG Total</b>	<b>108</b>	<b>111</b>	<b>141</b>	<b>128</b>	<b>147</b>	<b>19</b>	<b>14.8</b>
Übertretungen	77	83	93	89	107	18	20.2
Vergehen (leichter Fall)	23	26	43	37	25	-12	-32.4
Verbrechen (schwerer Fall)	8	2	5	2	15	13	650.0



### 5.3.8 Kreis 8

Artikel Tatbestands-Art	2016	2017	2018	2019	2020	Veränderung 19/20	
						absolut	in %
<b>Total StGB</b>	<b>1'565</b>	<b>1'340</b>	<b>1'469</b>	<b>1'537</b>	<b>1'274</b>	<b>-263</b>	<b>-17.1</b>
<b>111-136 Total gegen Leib und Leben</b>	<b>103</b>	<b>66</b>	<b>105</b>	<b>106</b>	<b>80</b>	<b>-26</b>	<b>-24.5</b>
111-113/116 Tötungsdelikte vollendet	2	0	0	0	0	0	
Tötungsdelikte versucht	0	0	3	2	3	1	50.0
122/123 Körperverletzung	35	17	46	35	30	-5	-14.3
122 Schwere Körperverletzung	2	2	7	2	4	2	100.0
123 Einfache Körperverletzung	33	15	39	33	26	-7	-21.2
126 Tötlichkeiten	43	32	37	39	31	-8	-20.5
129 Gefährdung des Lebens	2	0	2	2	0	-2	-100.0
133/134 Beteiligung Raufhandel / Angriff	15	8	11	23	11	-12	-52.2
<b>137-172 Total gegen das Vermögen</b>	<b>1'119</b>	<b>975</b>	<b>1'022</b>	<b>1'063</b>	<b>888</b>	<b>-175</b>	<b>-16.5</b>
138 Veruntreuung	11	6	16	4	3	-1	-25.0
139 Diebstahl (ohne Fahrzeugdiebstahl)	548	454	454	527	358	-169	-32.1
davon Entreisssdiebstahl	18	21	7	4	3	-1	-25.0
davon Taschen-, Trickdiebstahl	77	56	59	81	37	-44	-54.3
davon Ladendiebstahl/inkl.ger.	10	14	8	19	23	4	21.1
davon Einschleichen	35	23	24	27	21	-6	-22.2
davon Einbruchdiebstahl	125	103	102	114	49	-65	-57.0
davon EBD insgesamt	160	126	126	141	70	-71	-50.4
davon Fahrzeugeinbruchdiebstahl	31	21	5	6	14	8	133.3
Fahrzeugdiebstahl	132	128	125	128	137	9	7.0
140 Raub	10	9	6	22	16	-6	-27.3
davon Raub einfach	7	2	3	15	7	-8	-53.3
davon Raub Waffe	1	3	0	1	7	6	600.0
144 Sachbeschädigung	147	123	170	148	177	29	19.6
Sachbeschädigung bei Diebstahl	169	126	117	121	75	-46	-38.0
146 Betrug	29	54	54	41	48	7	17.1
156 Erpressung	2	1	5	5	5	0	0
160 Hehlerei	2	0	2	1	0	-1	-100.0
<b>180-186 Total gegen die Freiheit</b>	<b>222</b>	<b>178</b>	<b>191</b>	<b>211</b>	<b>139</b>	<b>-72</b>	<b>-34.1</b>
180 Drohung	28	17	26	34	22	-12	-35.3
181 Nötigung	13	15	14	10	19	9	90.0
183 Freiheitsberaubung u. Entführung	1	0	1	1	0	-1	-100.0
186 Hausfriedensbruch	29	18	20	21	15	-6	-28.6
Hausfriedensbruch bei Diebstahl	151	128	130	144	83	-61	-42.4
<b>187-200 Total gegen sex. Integrität</b>	<b>35</b>	<b>27</b>	<b>50</b>	<b>35</b>	<b>40</b>	<b>5</b>	<b>14.3</b>
187 sexuelle Handl. Kind	5	1	6	3	6	3	100.0
189 sexuelle Nötigung	2	3	9	8	1	-7	-87.5
190 Vergewaltigung	4	3	5	2	3	1	50.0
197 Pornografie	0	2	11	6	9	3	50.0
199 Unzulässige Ausübung der Prostitution	0	0	0	0	0	0	
<b>Total übrige Titel StGB</b>	<b>86</b>	<b>94</b>	<b>101</b>	<b>122</b>	<b>127</b>	<b>5</b>	<b>4.1</b>
221 Brandstiftung	2	1	4	6	3	-3	-50.0
240-250 Fälschung von Geld etc.	3	3	1	8	1	-7	-87.5
251-257 Urkundenfälschung	20	17	29	15	13	-2	-13.3
285 Gewalt und Drohung gegen Beamte	11	6	15	14	17	3	21.4
286 Hinderung einer Amtshandlung	7	10	3	10	4	-6	-60.0
<b>BetmG Total</b>	<b>160</b>	<b>178</b>	<b>125</b>	<b>161</b>	<b>96</b>	<b>-65</b>	<b>-40.4</b>
Übertretungen	113	126	93	116	67	-49	-42.2
Vergehen (leichter Fall)	41	50	30	41	27	-14	-34.1
Verbrechen (schwerer Fall)	6	2	2	4	2	-2	-50.0

### 5.3.9 Kreis 9

Artikel Tatbestands-Art	2016	2017	2018	2019	2020	Veränderung 19/20	
						absolut	in %
<b>Total StGB</b>	<b>3'640</b>	<b>4'554</b>	<b>4'282</b>	<b>4'270</b>	<b>4'374</b>	<b>104</b>	<b>2.4</b>
<b>111-136 Total gegen Leib und Leben</b>	<b>212</b>	<b>219</b>	<b>165</b>	<b>219</b>	<b>213</b>	<b>-6</b>	<b>-2.7</b>
111-113/116 Tötungsdelikte vollendet	1	0	0	3	0	-3	-100.0
Tötungsdelikte versucht	0	0	1	3	1	-2	-66.7
122/123 Körperverletzung	61	69	55	76	65	-11	-14.5
122 Schwere Körperverletzung	6	2	4	5	8	3	60.0
123 Einfache Körperverletzung	55	67	51	71	57	-14	-19.7
126 Tötlichkeiten	104	124	86	105	99	-6	-5.7
129 Gefährdung des Lebens	3	3	1	4	6	2	50.0
133/134 Beteiligung Raufhandel / Angriff	35	13	9	17	28	11	64.7
<b>137-172 Total gegen das Vermögen</b>	<b>2'398</b>	<b>3'216</b>	<b>3'015</b>	<b>2'973</b>	<b>2'967</b>	<b>-6</b>	<b>-0.2</b>
138 Veruntreuung	22	27	23	21	19	-2	-9.5
139 Diebstahl (ohne Fahrzeugdiebstahl)	1'131	1'450	1'285	1'277	1'325	48	3.8
davon Entreisssdiebstahl	3	4	10	10	6	-4	-40.0
davon Taschen-, Trickdiebstahl	180	179	131	111	73	-38	-34.2
davon Ladendiebstahl/inkl.ger.	171	272	247	220	263	43	19.5
davon Einschleichen	59	67	59	82	111	29	35.4
davon Einbruchdiebstahl	293	470	400	362	390	28	7.7
davon EBD insgesamt	352	537	459	444	501	57	12.8
davon Fahrzeugeinbruchdiebstahl	41	66	41	72	109	37	51.4
Fahrzeugdiebstahl	264	461	419	433	414	-19	-4.4
140 Raub	18	20	18	24	22	-2	-8.3
davon Raub einfach	11	10	10	16	12	-4	-25.0
davon Raub Waffe	7	7	6	7	3	-4	-57.1
144 Sachbeschädigung	415	387	471	352	338	-14	-4.0
Sachbeschädigung bei Diebstahl	356	567	472	454	536	82	18.1
146 Betrug	99	163	148	252	125	-127	-50.4
156 Erpressung	11	4	12	7	5	-2	-28.6
160 Hehlerei	3	7	17	13	5	-8	-61.5
<b>180-186 Total gegen die Freiheit</b>	<b>581</b>	<b>751</b>	<b>688</b>	<b>657</b>	<b>703</b>	<b>46</b>	<b>7.0</b>
180 Drohung	74	77	78	78	71	-7	-9.0
181 Nötigung	41	29	40	42	39	-3	-7.1
183 Freiheitsberaubung u. Entführung	1	4	0	4	1	-3	-75.0
186 Hausfriedensbruch	87	96	76	47	45	-2	-4.3
Hausfriedensbruch bei Diebstahl	376	543	493	485	544	59	12.2
<b>187-200 Total gegen sex. Integrität</b>	<b>234</b>	<b>137</b>	<b>137</b>	<b>105</b>	<b>136</b>	<b>31</b>	<b>29.5</b>
187 sexuelle Handl. Kind	8	1	5	5	8	3	60.0
189 sexuelle Nötigung	15	7	3	5	7	2	40.0
190 Vergewaltigung	6	4	2	4	7	3	75.0
197 Pornografie	17	8	12	21	36	15	71.4
199 Unzulässige Ausübung der Prostitution	165	102	88	45	49	4	8.9
<b>Total übrige Titel StGB</b>	<b>215</b>	<b>231</b>	<b>277</b>	<b>316</b>	<b>355</b>	<b>39</b>	<b>12.3</b>
221 Brandstiftung	3	4	5	0	2	2	
240-250 Fälschung von Geld etc.	3	10	0	2	3	1	50.0
251-257 Urkundenfälschung	53	49	75	34	39	5	14.7
285 Gewalt und Drohung gegen Beamte	19	19	24	32	28	-4	-12.5
286 Hinderung einer Amtshandlung	15	14	20	10	16	6	60.0
<b>BetmG Total</b>	<b>478</b>	<b>379</b>	<b>436</b>	<b>406</b>	<b>473</b>	<b>67</b>	<b>16.5</b>
Übertretungen	293	240	233	205	289	84	41.0
Vergehen (leichter Fall)	131	105	142	132	134	2	1.5
Verbrechen (schwerer Fall)	54	34	61	69	50	-19	-27.5

### 5.3.10 Kreis 10

Artikel Tatbestands-Art	2016	2017	2018	2019	2020	Veränderung 19/20	
						absolut	in %
<b>Total StGB</b>	<b>1'831</b>	<b>1'949</b>	<b>2'127</b>	<b>2'017</b>	<b>2'253</b>	<b>236</b>	<b>11.7</b>
<b>111-136 Total gegen Leib und Leben</b>	<b>78</b>	<b>88</b>	<b>104</b>	<b>111</b>	<b>111</b>	<b>0</b>	<b>0</b>
111-113/116 Tötungsdelikte vollendet	0	1	0	0	0	0	
Tötungsdelikte versucht	1	1	1	0	0	0	
122/123 Körperverletzung	28	36	39	31	38	7	22.6
122 Schwere Körperverletzung	1	0	4	1	4	3	300.0
123 Einfache Körperverletzung	27	36	35	30	34	4	13.3
126 Tötlichkeiten	39	43	43	67	47	-20	-29.9
129 Gefährdung des Lebens	2	1	1	2	1	-1	-50.0
133/134 Beteiligung Raufhandel / Angriff	5	0	13	2	11	9	450.0
<b>137-172 Total gegen das Vermögen</b>	<b>1'284</b>	<b>1'424</b>	<b>1'557</b>	<b>1'434</b>	<b>1'616</b>	<b>182</b>	<b>12.7</b>
138 Veruntreuung	3	4	5	7	3	-4	-57.1
139 Diebstahl (ohne Fahrzeugdiebstahl)	515	542	527	531	639	108	20.3
davon Entreisssdiebstahl	0	1	2	5	9	4	80.0
davon Taschen-, Trickdiebstahl	39	39	44	43	35	-8	-18.6
davon Ladendiebstahl/inkl.ger.	11	15	13	9	9	0	0
davon Einschleichen	43	46	38	41	54	13	31.7
davon Einbruchdiebstahl	209	188	166	169	205	36	21.3
davon EBD insgesamt	252	234	204	210	259	49	23.3
davon Fahrzeugeinbruchdiebstahl	17	36	9	18	40	22	122.2
Fahrzeugdiebstahl	178	201	257	248	252	4	1.6
140 Raub	10	5	8	4	9	5	125.0
davon Raub einfach	4	4	3	2	6	4	200.0
davon Raub Waffe	4	1	5	1	1	0	0
144 Sachbeschädigung	261	314	349	314	294	-20	-6.4
Sachbeschädigung bei Diebstahl	232	232	203	204	270	66	32.4
146 Betrug	37	50	105	69	71	2	2.9
156 Erpressung	3	2	6	6	3	-3	-50.0
160 Hehlerei	1	5	11	1	1	0	0
<b>180-186 Total gegen die Freiheit</b>	<b>325</b>	<b>310</b>	<b>303</b>	<b>301</b>	<b>349</b>	<b>48</b>	<b>15.9</b>
180 Drohung	39	43	37	43	35	-8	-18.6
181 Nötigung	18	8	16	24	23	-1	-4.2
183 Freiheitsberaubung u. Entführung	1	0	1	1	0	-1	-100.0
186 Hausfriedensbruch	31	31	29	15	21	6	40.0
Hausfriedensbruch bei Diebstahl	236	228	220	218	270	52	23.9
<b>187-200 Total gegen sex. Integrität</b>	<b>36</b>	<b>26</b>	<b>54</b>	<b>54</b>	<b>51</b>	<b>-3</b>	<b>-5.6</b>
187 sexuelle Handl. Kind	2	5	7	10	3	-7	-70.0
189 sexuelle Nötigung	5	2	4	3	2	-1	-33.3
190 Vergewaltigung	4	3	4	3	2	-1	-33.3
197 Pornografie	7	5	14	20	13	-7	-35.0
199 Unzulässige Ausübung der Prostitution	0	0	0	0	0	0	
<b>Total übrige Titel StGB</b>	<b>108</b>	<b>101</b>	<b>109</b>	<b>117</b>	<b>126</b>	<b>9</b>	<b>7.7</b>
221 Brandstiftung	4	3	1	1	1	0	0
240-250 Fälschung von Geld etc.	2	0	0	0	2	2	
251-257 Urkundenfälschung	8	15	32	17	1	-16	-94.1
285 Gewalt und Drohung gegen Beamte	23	15	3	9	9	0	0
286 Hinderung einer Amtshandlung	11	9	9	6	13	7	116.7
<b>BetmG Total</b>	<b>224</b>	<b>223</b>	<b>249</b>	<b>183</b>	<b>284</b>	<b>101</b>	<b>55.2</b>
Übertretungen	130	140	146	106	184	78	73.6
Vergehen (leichter Fall)	79	67	89	58	90	32	55.2
Verbrechen (schwerer Fall)	15	16	14	19	10	-9	-47.4

### 5.3.11 Kreis 11

Artikel Tatbestands-Art	2016	2017	2018	2019	2020	Veränderung 19/20	
						absolut	in %
<b>Total StGB</b>	<b>4'438</b>	<b>4'699</b>	<b>4'932</b>	<b>5'329</b>	<b>4'968</b>	<b>-361</b>	<b>-6.8</b>
<b>111-136 Total gegen Leib und Leben</b>	<b>328</b>	<b>355</b>	<b>322</b>	<b>313</b>	<b>357</b>	<b>44</b>	<b>14.1</b>
111-113/116 Tötungsdelikte vollendet	0	0	0	0	0	0	
Tötungsdelikte versucht	1	4	1	4	2	-2	-50.0
122/123 Körperverletzung	93	97	86	74	110	36	48.6
122 Schwere Körperverletzung	5	7	4	5	3	-2	-40.0
123 Einfache Körperverletzung	88	90	82	69	107	38	55.1
126 Tötlichkeiten	187	213	180	171	194	23	13.5
129 Gefährdung des Lebens	2	4	2	10	1	-9	-90.0
133/134 Beteiligung Raufhandel / Angriff	35	20	36	29	36	7	24.1
<b>137-172 Total gegen das Vermögen</b>	<b>3'002</b>	<b>3'225</b>	<b>3'354</b>	<b>3'500</b>	<b>3'263</b>	<b>-237</b>	<b>-6.8</b>
138 Veruntreuung	17	12	27	12	12	0	0
139 Diebstahl (ohne Fahrzeugdiebstahl)	1'408	1'609	1'544	1'588	1'402	-186	-11.7
davon Entreisssdiebstahl	8	9	8	10	8	-2	-20.0
davon Taschen-, Trickdiebstahl	251	337	246	163	169	6	3.7
davon Ladendiebstahl/inkl.ger.	162	205	182	192	183	-9	-4.7
davon Einschleichen	88	66	83	103	125	22	21.4
davon Einbruchdiebstahl	358	398	357	548	340	-208	-38.0
davon EBD insgesamt	446	464	440	651	465	-186	-28.6
davon Fahrzeugeinbruchdiebstahl	46	52	34	46	91	45	97.8
Fahrzeugdiebstahl	372	333	456	453	409	-44	-9.7
140 Raub	18	25	27	34	43	9	26.5
davon Raub einfach	8	13	13	25	29	4	16.0
davon Raub Waffe	6	9	7	9	12	3	33.3
144 Sachbeschädigung	405	416	370	330	456	126	38.2
Sachbeschädigung bei Diebstahl	450	466	433	641	475	-166	-25.9
146 Betrug	115	140	230	164	192	28	17.1
156 Erpressung	7	5	7	15	13	-2	-13.3
160 Hehlerei	6	6	11	10	6	-4	-40.0
<b>180-186 Total gegen die Freiheit</b>	<b>708</b>	<b>713</b>	<b>747</b>	<b>983</b>	<b>755</b>	<b>-228</b>	<b>-23.2</b>
180 Drohung	102	120	116	138	112	-26	-18.8
181 Nötigung	69	57	45	50	44	-6	-12.0
183 Freiheitsberaubung u. Entführung	3	3	3	6	0	-6	-100.0
186 Hausfriedensbruch	80	58	66	89	80	-9	-10.1
Hausfriedensbruch bei Diebstahl	454	475	515	700	519	-181	-25.9
<b>187-200 Total gegen sex. Integrität</b>	<b>76</b>	<b>95</b>	<b>104</b>	<b>164</b>	<b>120</b>	<b>-44</b>	<b>-26.8</b>
187 sexuelle Handl. Kind	15	18	15	14	11	-3	-21.4
189 sexuelle Nötigung	15	3	11	16	4	-12	-75.0
190 Vergewaltigung	12	10	13	12	5	-7	-58.3
197 Pornografie	9	25	24	58	50	-8	-13.8
199 Unzulässige Ausübung der Prostitution	0	0	0	2	4	2	100.0
<b>Total übrige Titel StGB</b>	<b>324</b>	<b>311</b>	<b>405</b>	<b>369</b>	<b>473</b>	<b>104</b>	<b>28.2</b>
221 Brandstiftung	4	8	3	4	6	2	50.0
240-250 Fälschung von Geld etc.	9	6	5	12	7	-5	-41.7
251-257 Urkundenfälschung	50	58	72	54	78	24	44.4
285 Gewalt und Drohung gegen Beamte	43	17	22	22	32	10	45.5
286 Hinderung einer Amtshandlung	27	20	20	20	34	14	70.0
<b>BetmG Total</b>	<b>565</b>	<b>472</b>	<b>682</b>	<b>591</b>	<b>635</b>	<b>44</b>	<b>7.4</b>
Übertretungen	387	321	428	331	390	59	17.8
Vergehen (leichter Fall)	133	99	203	205	186	-19	-9.3
Verbrechen (schwerer Fall)	45	52	51	55	59	4	7.3

### 5.3.12 Kreis 12

Artikel Tatbestands-Art	2016	2017	2018	2019	2020	Veränderung 19/20	
						absolut	in %
<b>Total StGB</b>	<b>1'369</b>	<b>1'415</b>	<b>1'430</b>	<b>1'864</b>	<b>1'799</b>	<b>-65</b>	<b>-3.5</b>
<b>111-136 Total gegen Leib und Leben</b>	<b>93</b>	<b>134</b>	<b>150</b>	<b>138</b>	<b>138</b>	<b>0</b>	<b>0</b>
111-113/116 Tötungsdelikte vollendet	1	1	0	1	0	-1	-100.0
Tötungsdelikte versucht	0	1	3	0	0	0	
122/123 Körperverletzung	37	34	36	25	36	11	44.0
122 Schwere Körperverletzung	4	3	4	2	2	0	0
123 Einfache Körperverletzung	33	31	32	23	34	11	47.8
126 Tötlichkeiten	47	82	99	81	78	-3	-3.7
129 Gefährdung des Lebens	0	3	5	2	3	1	50.0
133/134 Beteiligung Raufhandel / Angriff	5	11	2	22	9	-13	-59.1
<b>137-172 Total gegen das Vermögen</b>	<b>919</b>	<b>910</b>	<b>919</b>	<b>1'178</b>	<b>1'208</b>	<b>30</b>	<b>2.5</b>
138 Veruntreuung	5	6	3	1	3	2	200.0
139 Diebstahl (ohne Fahrzeugdiebstahl)	378	389	352	505	405	-100	-19.8
davon Entreisssdiebstahl	0	4	0	3	3	0	0
davon Taschen-, Trickdiebstahl	55	48	36	37	30	-7	-18.9
davon Ladendiebstahl/inkl.ger.	22	18	33	11	14	3	27.3
davon Einschleichen	22	28	25	43	46	3	7.0
davon Einbruchdiebstahl	124	105	77	221	120	-101	-45.7
davon EBD insgesamt	146	133	102	264	166	-98	-37.1
davon Fahrzeugeinbruchdiebstahl	8	13	10	17	40	23	135.3
Fahrzeugdiebstahl	104	127	116	131	182	51	38.9
140 Raub	3	10	4	10	5	-5	-50.0
davon Raub einfach	1	2	1	6	5	-1	-16.7
davon Raub Waffe	1	7	2	3	0	-3	-100.0
144 Sachbeschädigung	188	149	203	146	234	88	60.3
Sachbeschädigung bei Diebstahl	143	123	96	243	189	-54	-22.2
146 Betrug	45	52	70	62	91	29	46.8
156 Erpressung	2	2	3	6	6	0	0
160 Hehlerei	5	2	1	6	2	-4	-66.7
<b>180-186 Total gegen die Freiheit</b>	<b>220</b>	<b>227</b>	<b>203</b>	<b>372</b>	<b>265</b>	<b>-107</b>	<b>-28.8</b>
180 Drohung	37	55	49	59	37	-22	-37.3
181 Nötigung	20	14	18	18	16	-2	-11.1
183 Freiheitsberaubung u. Entführung	1	2	3	2	1	-1	-50.0
186 Hausfriedensbruch	21	17	16	20	24	4	20.0
Hausfriedensbruch bei Diebstahl	141	139	113	273	187	-86	-31.5
<b>187-200 Total gegen sex. Integrität</b>	<b>30</b>	<b>31</b>	<b>28</b>	<b>33</b>	<b>50</b>	<b>17</b>	<b>51.5</b>
187 sexuelle Handl. Kind	10	4	4	2	8	6	300.0
189 sexuelle Nötigung	3	2	6	0	6	6	
190 Vergewaltigung	6	8	4	2	4	2	100.0
197 Pornografie	0	11	5	25	22	-3	-12.0
199 Unzulässige Ausübung der Prostitution	0	0	0	0	0	0	
<b>Total übrige Titel StGB</b>	<b>107</b>	<b>113</b>	<b>130</b>	<b>143</b>	<b>138</b>	<b>-5</b>	<b>-3.5</b>
221 Brandstiftung	7	1	3	2	1	-1	-50.0
240-250 Fälschung von Geld etc.	0	3	4	4	1	-3	-75.0
251-257 Urkundenfälschung	11	19	31	12	18	6	50.0
285 Gewalt und Drohung gegen Beamte	12	4	7	5	13	8	160.0
286 Hinderung einer Amtshandlung	9	2	11	17	2	-15	-88.2
<b>BetmG Total</b>	<b>234</b>	<b>234</b>	<b>185</b>	<b>215</b>	<b>260</b>	<b>45</b>	<b>20.9</b>
Übertretungen	143	128	95	119	157	38	31.9
Vergehen (leichter Fall)	68	64	77	83	87	4	4.8
Verbrechen (schwerer Fall)	23	42	13	13	16	3	23.1

### 5.3.13 Stadt Zürich gesamt

Artikel Tatbestands-Art	2016	2017	2018	2019	2020	Veränderung 19/20	
						absolut	in %
<b>Total StGB</b>	<b>41'721</b>	<b>43'203</b>	<b>43'917</b>	<b>43'333</b>	<b>41'039</b>	<b>-2'294</b>	<b>-5.3</b>
<b>111-136 Total gegen Leib und Leben</b>	<b>2'415</b>	<b>2'486</b>	<b>2'607</b>	<b>2'729</b>	<b>2'676</b>	<b>-53</b>	<b>-1.9</b>
111-113/116 Tötungsdelikte vollendet	4	2	2	8	1	-7	-87.5
Tötungsdelikte versucht	13	8	15	18	15	-3	-16.7
122/123 Körperverletzung	818	813	911	948	900	-48	-5.1
122 Schwere Körperverletzung	71	49	87	104	79	-25	-24.0
123 Einfache Körperverletzung	747	764	824	844	821	-23	-2.7
126 Tötlichkeiten	1'136	1'212	1'194	1'214	1'204	-10	-0.8
129 Gefährdung des Lebens	21	21	20	38	27	-11	-28.9
133/134 Beteiligung Raufhandel / Angriff	337	315	336	362	397	35	9.7
<b>137-172 Total gegen das Vermögen</b>	<b>29'957</b>	<b>31'382</b>	<b>31'266</b>	<b>30'417</b>	<b>27'729</b>	<b>-2'688</b>	<b>-8.8</b>
138 Veruntreuung	162	157	187	109	111	2	1.8
139 Diebstahl (ohne Fahrzeugdiebstahl)	16'258	16'772	16'012	15'804	12'561	-3'243	-20.5
davon Entreisssdiebstahl	348	339	180	173	110	-63	-36.4
davon Taschen-, Trickdiebstahl	3'906	3'822	3'434	3'402	1'977	-1'425	-41.9
davon Ladendiebstahl/inkl.ger.	1'772	2'208	2'179	2'049	1'893	-156	-7.6
davon Einschleichen	630	614	649	700	803	103	14.7
davon Einbruchdiebstahl	2'470	2'670	2'754	2'736	2'179	-557	-20.4
davon EBD insgesamt	3'100	3'284	3'403	3'436	2'982	-454	-13.2
davon Fahrzeugeinbruchdiebstahl	449	570	236	294	473	179	60.9
Fahrzeugdiebstahl	3'065	3'489	3'768	3'973	4'033	60	1.5
140 Raub	308	348	267	324	332	8	2.5
davon Raub einfach	168	189	158	231	205	-26	-11.3
davon Raub Waffe	98	93	50	61	84	23	37.7
144 Sachbeschädigung	4'511	4'266	4'287	3'603	4'135	532	14.8
Sachbeschädigung bei Diebstahl	3'126	3'410	3'264	3'319	3'078	-241	-7.3
146 Betrug	924	1'153	1'293	1'217	1'252	35	2.9
156 Erpressung	75	60	61	77	71	-6	-7.8
160 Hehlerei	72	84	141	76	72	-4	-5.3
<b>180-186 Total gegen die Freiheit</b>	<b>4'779</b>	<b>4'972</b>	<b>5'409</b>	<b>5'470</b>	<b>5'219</b>	<b>-251</b>	<b>-4.6</b>
180 Drohung	608	646	691	755	667	-88	-11.7
181 Nötigung	346	275	274	281	553	272	96.8
183 Freiheitsberaubung u. Entführung	16	17	10	22	9	-13	-59.1
186 Hausfriedensbruch	565	525	530	535	550	15	2.8
Hausfriedensbruch bei Diebstahl	3'221	3'500	3'890	3'865	3'427	-438	-11.3
<b>187-200 Total gegen sex. Integrität</b>	<b>1'653</b>	<b>1'398</b>	<b>1'348</b>	<b>1'368</b>	<b>1'221</b>	<b>-147</b>	<b>-10.7</b>
187 sexuelle Handl. Kind	73	59	60	64	52	-12	-18.8
189 sexuelle Nötigung	98	59	68	68	51	-17	-25.0
190 Vergewaltigung	72	78	62	59	53	-6	-10.2
197 Pornografie	81	100	169	287	238	-49	-17.1
199 Unzulässige Ausübung der Prostitution	1'040	820	679	554	462	-92	-16.6
<b>Total übrige Titel StGB</b>	<b>2'917</b>	<b>2'965</b>	<b>3'287</b>	<b>3'349</b>	<b>4'194</b>	<b>845</b>	<b>25.2</b>
221 Brandstiftung	39	36	38	29	25	-4	-13.8
240-250 Fälschung von Geld etc.	101	127	106	133	39	-94	-70.7
251-257 Urkundenfälschung	530	547	602	458	517	59	12.9
285 Gewalt und Drohung gegen Beamte	367	324	302	340	401	61	17.9
286 Hinderung einer Amtshandlung	320	279	316	302	299	-3	-1.0
<b>BetmG Total</b>	<b>6'357</b>	<b>5'940</b>	<b>6'565</b>	<b>6'224</b>	<b>5'803</b>	<b>-421</b>	<b>-6.8</b>
Übertretungen	4'459	4'287	4'414	4'142	3'790	-352	-8.5
Vergehen (leichter Fall)	1'504	1'310	1'765	1'687	1'629	-58	-3.4
Verbrechen (schwerer Fall)	394	343	386	395	384	-11	-2.8

## 6 Methodisches Glossar

### 6.1 Einführung

In der PKS werden die polizeilich registrierten, strafrechtlich relevanten Sachverhalte aufgenommen. Sämtliche Artikel des Strafgesetzbuches aber auch strafrechtlich relevante Artikel diverser Nebengesetze werden erfasst. Zusätzlich werden auch Widerhandlungen gegen das AIG und das BetmG detailliert aufgenommen, jedoch separat ausgewertet.

Nicht enthalten sind gesetzeswidrige Handlungen, die der Polizei nicht zur Kenntnis gelangen (Dunkelfeld) oder die über andere Wege direkt in ein Justizverfahren münden. Ebenfalls nicht vollständig enthalten sind Widerhandlungen im Zusammenhang mit dem Strassenverkehr.

### 6.2 Definitionen

#### 6.2.1 Fall

Unter einem Fall wird die Gesamtheit aller Straftaten verstanden, die innerhalb einer Anzeige oder eines polizeilichen Ermittlungsverfahrens registriert werden. Eine absolut einheitliche Erfassung ist auf der Fallebene nicht möglich, da die verschiedenen Kantone unterschiedliche Zuständigkeitsaufteilungen aber auch unterschiedliche Rapporttraditionen haben, die nur mit viel Aufwand harmonisiert werden könnten. Fallzahlen werden zwar ausgewiesen, die Zählung der Fälle innerhalb der PKS steht aber nicht im Vordergrund.

#### 6.2.2 Straftat

Eine Handlung wird als eine oder auch mehrere Straftaten registriert, wenn sie gegen einen oder mehrere Gesetzesartikel verstösst. Der für die PKS verwendete Handlungsbegriff orientiert sich an der vom Gesetzestext vorgegebenen Definition (z.B. Tötung, Beteiligung an Raufhandel, ungetreue Geschäftsbesorgung etc.). Gezählt werden die eindeutig abgrenzbaren, strafbaren Akte, ungeachtet der Anzahl Geschädigter; diese werden separat ausgewertet.

#### 6.2.3 Aufgeklärte Straftat/Beschuldigte Person

Eine Straftat gilt als aufgeklärt, wenn nach polizeilichem Ermessen zumindest eine Person als Urheber dieser Straftat identifiziert werden kann. Handelt es sich um eine Täterschaft, d.h. um eine Gruppe beschuldigter Personen, gilt eine Straftat bereits als aufgeklärt, auch wenn erst eine Person der Täterschaft bekannt ist. Diese Person erscheint in der PKS als Beschuldigter. Als Beschuldigte gelten auch Anstifter, Mittäter oder Gehilfen. Der zugeordnete Status bildet den momentanen Wissensstand der Polizei ab und sagt nichts über den weiteren Verlauf des möglicherweise anschliessenden Justizverfahrens aus.

#### 6.2.4 Geschädigte Person

Als Geschädigte werden Personen bezeichnet, die durch eine rechtswidrige Handlung in ihrer physischen, psychischen, sozialen oder wirtschaftlichen Integrität geschädigt worden sind. Darunter fallen auch juristische Personen, die einen materiellen resp. wirtschaftlichen Schaden (z.B. Ladendiebstahl) gemeldet haben. Anhand des zusätzlichen Merkmals «juristische» oder «natürliche» Person können die zwei Geschädigtenkategorien jedoch voneinander unterschieden werden.

#### 6.2.5 Ständige Wohnbevölkerung

Im Rahmen des neuen Volkszählungssystems wird die Statistik des jährlichen Bevölkerungsstandes (ESPOP) durch die Statistik der Bevölkerung und der Haushalte (STATPOP) ersetzt. Mit der Einführung von STATPOP wurde der Begriff der «ständigen Wohnbevölkerung» unter Berücksichtigung internationaler Empfehlungen neu definiert (Verordnung über die eidgenössische Volkszählung vom 19. Dezember 2008 SR 431.112.1, Art. 2, Abs. d). Die ständige Wohnbevölkerung, wie sie in der Statistik STATPOP ab 2010 verstanden wird, umfasst zusätzlich zu der in ESPOP betrachteten Bevölkerung auch Personen im Asylprozess mit einer Gesamtaufenthaltsdauer in der Schweiz von mindestens zwölf Monaten.

In Bezug auf die aktuelle polizeiliche Kriminalstatistik lässt sich für die Beschuldigten, die sich in einem Asylprozess befinden, nicht feststellen, ob die Aufenthaltsdauer mindestens zwölf Monate beträgt. Diese fallen deshalb alle in die Kategorie «Asyl» oder «Übrige».

## 6.2.6 Gemeindestand

Im vorliegenden Bericht stützen wir uns auf den Gemeindestand vom 18. Oktober 2020. Zusammenführungen von Gemeinden wurden rückwirkend auf die vorangehenden Jahre übertragen, damit die Gemeinden über die Jahre verglichen werden können.

## 6.3 **Auswertungsprinzipien**

### 6.3.1 Ausgangsstatistik

Als Standardauswertungsdatum wurde das Ausgangsdatum festgelegt.

Mit den Auswertungen nach dem Ausgangsdatum wird abgebildet, was die Polizei unmittelbar im Vormonat oder Vorjahr «endbearbeitet» und/oder verzeigt hat. Darunter können auch Kriminalfälle oder Ereignisse aus früheren Kalenderjahren sein.

### 6.3.2 Tatortprinzip

Es werden nur Straftaten berücksichtigt, die auf Schweizer resp. dem entsprechenden kantonalen Territorium stattgefunden haben oder deren Schaden auf diesem Territorium eingetroffen ist, ohne dass die geschädigte Person dieses verlassen hätte.

### 6.3.3 Personen- oder Einfachzählung

Eine Person wird unabhängig davon, wie viele Straftaten ihr zugeschrieben werden, nur einmal als Realperson gezählt.

Bei Auflistungen verschiedener Straftatbestände werden Personen, denen verschiedene Straftaten zur Last gelegt werden, jedoch unweigerlich pro Straftatbestand, Titel oder Gesetz wiederholt ausgewiesen.

## 6.4 **Kennzahlen**

Für die Beschreibung des kriminalstatistischen Bereiches werden verschiedene Formen von Kennzahlen verwendet. Zentral ist die Unterscheidung von absoluten und relativen Zahlen.

### 6.4.1 Absolute Zahlen

Die absoluten Zahlen bilden die erfassten Häufigkeiten von Fällen, Straftaten, Beschuldigten, Geschädigten etc. als Einzelzahlen ab. Absolute Zahlen sind in der Regel wenig anschaulich und erlauben keinen Vergleich zwischen unterschiedlichen Ausgangsgrössen.

### 6.4.2 Relative Zahlen

Verhältniszahlen werden durch Division aus zwei absoluten Zahlen gebildet. Damit wird die zu messende Grösse (z.B. Anzahl Straftaten) in Relation gesetzt zu einer als Mass dienenden Grösse (z.B. Bevölkerungszahl). Damit erhöhen Verhältniszahlen die Vergleichbarkeit zwischen verschiedenen Grundgesamtheiten (z.B. Vergleiche zwischen Kantonen oder zwischen verschiedenen Bevölkerungsteilen).

#### Häufigkeitszahl (HZ)

Der Häufigkeitswert entspricht der Zahl der Straftaten, die insgesamt oder auf einen einzigen Gesetzesartikel registriert wurden, bezogen auf 1000 Einwohner/innen berechnet. Diese Berechnung beruht auf den Zahlen zur ständigen Wohnbevölkerung am Ende des Vorjahres. Bis 2010 werden die Zahlen der ESPOP verwendet und ab 2011 jene der neuen Statistik STATPOP.

$$\text{HZ} = \frac{\text{Registrierte Straftaten} \times 1000}{\text{Bevölkerungszahl}}$$

Die Aussagekraft der Häufigkeitszahl wird dadurch beeinträchtigt, dass nur ein Teil der begangenen Straftaten der Polizei bekannt wird und dass Durchreisende, Touristen, Besucher etc., d.h. sämtliche nicht amtlich angemeldeten Personen, in der Bevölkerungszahl der Schweiz nicht enthalten sind. Straftaten, die von Personen dieser Kategorie begangen wurden, werden in der polizeilichen Kriminalstatistik ebenfalls gezählt. Bei der Interpretation der Häufigkeitszahlen ist zu berücksichtigen, dass der Anteil dieser fluktuierenden Bevölkerung



nicht überall gleich gross ist, sondern in wirtschaftlichen, touristischen oder anderen Zentren am höchsten ist und dort zu entsprechenden Anstiegen führt.

#### Beschuldigtenbelastungsrate (BBR)

Mit der Beschuldigtenbelastungszahl (BBR) wird die Zahl der ermittelten Beschuldigten, errechnet auf 1000 Einwohner des entsprechenden Bevölkerungsanteils, jeweils ohne Minderjährige unter 10 Jahren, angegeben. Entsprechend der BBR kann auch die Geschädigtenbelastungszahl errechnet werden.

$$\text{BBR} = \frac{\text{Beschuldigte ab 10 Jahren} \times 1000}{\text{entspr. Bevölkerungsgruppe ab 10 Jahren}}$$

Die Problematik der BBR ergibt sich aus einem mehrfachen Dunkelfeld:

- Dunkelfeld nicht angezeigter Straftaten
- Dunkelfeld nicht aufgeklärter Straftaten

Die BBR kann daher nicht die tatsächliche, sondern allenfalls die von der Polizei registrierte Kriminalitätsbelastung einzelner Teilgruppen wiedergeben. Eine Berechnung der Belastungsrate für ausländische Beschuldigte ohne amtliche Registrierung (Übrige Ausländer) ist aufgrund der unbekanntem Ausgangsgrösse nicht möglich.

#### 6.4.3 Grafiken

Wegen Rundungsfehlern entspricht die Summe der Prozentwerte in den Grafiken nicht immer 100%. Zum Beispiel ergibt dreimal 33.33% (gerundet: 33.3%) ein Total von 99.9% statt 100%.

## 7 Tabellenverzeichnis

Tabelle 1: Straftaten nach Gesetzen: Aufklärung und Vorjahresvergleich .....	12
Tabelle 2: Titel des Strafgesetzbuches mit ausgewählten Straftaten: Aufklärung und Vorjahresvergleich ...	14
Tabelle 3: Strafgesetzbuch: Häufigkeitszahlen (‰) und Vorjahresvergleich nach Bezirken .....	17
Tabelle 4: Strafgesetzbuch: Häufigkeitszahlen (‰) und Vorjahresvergleich nach Gemeinden .....	19
Tabelle 5: Strafgesetzbuch Stadt Zürich: Häufigkeitszahlen (‰) nach Stadtkreisen .....	21
Tabelle 6: Betäubungsmittelgesetz: Häufigkeitszahlen (‰) und Vorjahresvergleich nach Bezirken.....	23
Tabelle 7: Betäubungsmittelgesetz: Häufigkeitszahlen (‰) und Vorjahresvergleich nach Gemeinden .....	25
Tabelle 8: Betäubungsmittelgesetz Stadt Zürich: Häufigkeitszahlen (‰) nach Stadtkreisen .....	27
Tabelle 9: Ausländer- und Integrationsgesetz: Häufigkeitszahlen (‰) und Vorjahresvergleich nach Bezirken .....	29
Tabelle 10: Ausländer- und Integrationsgesetz: Häufigkeitszahlen (‰) und Vorjahresvergleich nach Gemeinden .....	31
Tabelle 11: Ausländer- und Integrationsgesetz Stadt Zürich: Häufigkeitszahlen (‰) nach Stadtkreisen .....	33
Tabelle 12: Beschuldigte nach Gesetz, Altersgruppe und Geschlecht.....	34
Tabelle 13: Strafgesetzbuch: Beschuldigte nach Nationalität und Aufenthaltsstatus .....	38
Tabelle 14: Betäubungsmittelgesetz: Beschuldigte nach Nationalität und Aufenthaltsstatus.....	39
Tabelle 15: Ausländer- und Integrationsgesetz: Beschuldigte nach Nationalität und Aufenthaltsstatus .....	41
Tabelle 16: Strafgesetzbuch: Anzahl Straftaten innerhalb eines Kalenderjahres pro beschuldigte Person ..	42
Tabelle 17: Betäubungsmittelgesetz: Anzahl Straftaten innerhalb eines Kalenderjahres pro beschuldigte Person .....	42
Tabelle 18: Ausländer- und Integrationsgesetz: Anzahl Straftaten innerhalb eines Kalenderjahres pro beschuldigte Person .....	43
Tabelle 19: Anzahl beschuldigte Personen pro Straftat gegen das Strafgesetzbuch.....	43
Tabelle 20: Gewaltstraftaten: Aufklärung und Vorjahresvergleich .....	45
Tabelle 21: Beschuldigte von Gewaltstraftaten: Alter, Geschlecht und Staatszugehörigkeit .....	48
Tabelle 22: Geschädigte von Gewaltstraftaten: Alter und Geschlecht .....	49
Tabelle 23: Straftaten häusliche Gewalt: Vorjahresvergleich.....	51
Tabelle 24: Straftaten gegen die sexuelle Integrität: Aufklärung und Vorjahresvergleich .....	53
Tabelle 25: Straftaten gegen das Vermögen: Aufklärung und Vorjahresvergleich.....	56
Tabelle 26: Raub nach Tatmittel: Aufklärung und Vorjahresvergleich .....	57
Tabelle 27: Diebstahlsformen: Aufklärung und Vorjahresvergleich.....	58
Tabelle 28: Fahrzeugdiebstahl: Aufklärung und Vorjahresvergleich .....	61
Tabelle 29: Sachbeschädigung nach Kontext: Aufklärung und Vorjahresvergleich der Straftaten.....	62
Tabelle 30: Betäubungsmittelgesetz: Aufklärung und Vorjahresvergleich .....	66
Tabelle 31: Betäubungsmittelkonsum: Beschuldigte nach Altersgruppen und Staatszugehörigkeit .....	69
Tabelle 32: Betäubungsmittelhandel: Beschuldigte nach Altersgruppen und Staatszugehörigkeit.....	69
Tabelle 33: Betäubungsmittelgesetz: Registrierungshäufigkeit pro Person über ein Kalenderjahr .....	70
Tabelle 34: Betäubungsmittelgesetz: Sicherstellungen von Substanzen .....	71
Tabelle 35: Ausländer- und Integrationsgesetz: Aufklärung und Vorjahresvergleich .....	73
Tabelle 36: Straftaten nach Gesetzen.....	74
Tabelle 37: Titel des Strafgesetzbuches mit ausgewählten Straftaten .....	75
Tabelle 38: Strafgesetzbuch: Straftaten nach Bezirken .....	76
Tabelle 39: Strafgesetzbuch: Straftaten nach Gemeinden.....	77
Tabelle 40: Straftaten gegen das Betäubungsmittelgesetz.....	78
Tabelle 41: Betäubungsmittelgesetz: Straftaten nach Bezirken .....	79
Tabelle 42: Betäubungsmittelgesetz: Straftaten nach Gemeinden .....	80
Tabelle 43: Straftaten gegen das Ausländer- und Integrationsgesetz .....	81
Tabelle 44: Ausländer- und Integrationsgesetz: Straftaten nach Bezirken.....	82
Tabelle 45: Ausländer- und Integrationsgesetz: Straftaten nach Gemeinden .....	83
Tabelle 46: Gewaltstraftaten .....	84
Tabelle 47: Straftaten häusliche Gewalt .....	85
Tabelle 48: Straftaten gegen das Vermögen .....	86
Tabelle 49: Auswahl von Ereignissen mit polizeilichen Interventionen .....	91

## 8 Abbildungsverzeichnis

Abbildung 1: Verteilung der Straftaten nach Gesetzen .....	11
Abbildung 2: Verteilung der Straftaten nach Titeln des Strafgesetzbuches .....	13
Abbildung 3: Auswahl einzelner Straftaten des StGB gemäss Aufklärung (inkl. nachträglicher Aufklärungen) .....	15
Abbildung 4: Strafgesetzbuch (StGB): Häufigkeitszahl (‰) nach Bezirken .....	16
Abbildung 5: Strafgesetzbuch (StGB): Häufigkeitszahl (‰) nach Gemeinden .....	18
Abbildung 6: Strafgesetzbuch (StGB) Stadt Zürich: Häufigkeitszahl (‰) nach Stadtkreisen .....	20
Abbildung 7: Betäubungsmittelgesetz (BetmG): Häufigkeitszahl (‰) nach Bezirken.....	22
Abbildung 8: Betäubungsmittelgesetz (BetmG): Häufigkeitszahl (‰) nach Gemeinden .....	24
Abbildung 9: Betäubungsmittelgesetz (BetmG) Stadt Zürich: Häufigkeitszahl (‰) nach Stadtkreisen .....	26
Abbildung 10: Ausländer- und Integrationsgesetz (AIG): Häufigkeitszahl (‰) nach Bezirken .....	28
Abbildung 11: Ausländer- und Integrationsgesetz (AIG): Häufigkeitszahl (‰) nach Gemeinden.....	30
Abbildung 12: Ausländer- und Integrationsgesetz (AIG) Stadt Zürich: Häufigkeitszahl (‰) nach Stadtkreisen .....	32
Abbildung 13: Strafgesetzbuch: Beschuldigte nach Alter/Geschlecht.....	34
Abbildung 14: Betäubungsmittelgesetz: Beschuldigte nach Alter/Geschlecht .....	35
Abbildung 15: Ausländer- und Integrationsgesetz: Beschuldigte nach Alter/Geschlecht .....	35
Abbildung 16: Beschuldigte: Staatszugehörigkeit nach Gesetzen (CH/Ausländer nach Aufenthaltsstatus) .	36
Abbildung 17: Gewaltstraftaten: Verteilung nach Form.....	44
Abbildung 18: Gewaltstraftaten nach Örtlichkeit: Öffentlich–Privat .....	46
Abbildung 19: Gewaltstraftaten nach Örtlichkeit: detaillierte Kategorien.....	46
Abbildung 20: Tötungsdelikte (Art. 111–113/116): Tatmittel .....	47
Abbildung 21: Schwere Körperverletzung (Art. 122): Tatmittel .....	47
Abbildung 22: Häusliche Gewalt: Verteilung nach Straftatbeständen .....	50
Abbildung 23: Häusliche Gewalt: Beziehung zwischen geschädigter und beschuldigter Person.....	52
Abbildung 24: Straftaten gegen die sexuelle Integrität: Verteilung nach Straftaten .....	53
Abbildung 25: Straftaten gegen die sexuelle Integrität nach Örtlichkeit .....	54
Abbildung 26: Straftaten gegen das Vermögen: Verteilung nach Straftaten .....	55
Abbildung 27: Raub (Art. 140): Tatmittel.....	57
Abbildung 28: Diebstahlsformen (ohne Fahrzeugdiebstahl) .....	58
Abbildung 29: Einbruchdiebstahl nach Örtlichkeit: Öffentlich–Privat.....	59
Abbildung 30: Einbruchdiebstahl nach Örtlichkeit: detaillierte Kategorien .....	60
Abbildung 31: Fahrzeugdiebstahl: Verteilung nach Fahrzeugtyp.....	61
Abbildung 32: Sachbeschädigung: Verteilung nach Kontext.....	62
Abbildung 33: Vandalismus nach Vorgehensweise .....	63
Abbildung 34: Vandalismus nach Örtlichkeit .....	64
Abbildung 35: Betäubungsmittelgesetz: Verteilung nach Form der Widerhandlung .....	65
Abbildung 36: Substanzen bei Konsum von illegalen Betäubungsmitteln.....	67
Abbildung 37: Substanzen bei Handel von illegalen Betäubungsmitteln .....	68
Abbildung 38: Ausländer- und Integrationsgesetz: Verteilung nach Form der Widerhandlung .....	72
Abbildung 39: Straftaten nach Gesetzen .....	87
Abbildung 40: Strafgesetzbuch mit ausgewählten Titeln.....	88
Abbildung 41: Straftaten gegen Leib und Leben .....	88
Abbildung 42: Straftaten gegen die sexuelle Integrität.....	89
Abbildung 43: Straftaten gegen das Vermögen .....	89
Abbildung 44: Straftaten gegen das Betäubungsmittelgesetz.....	90