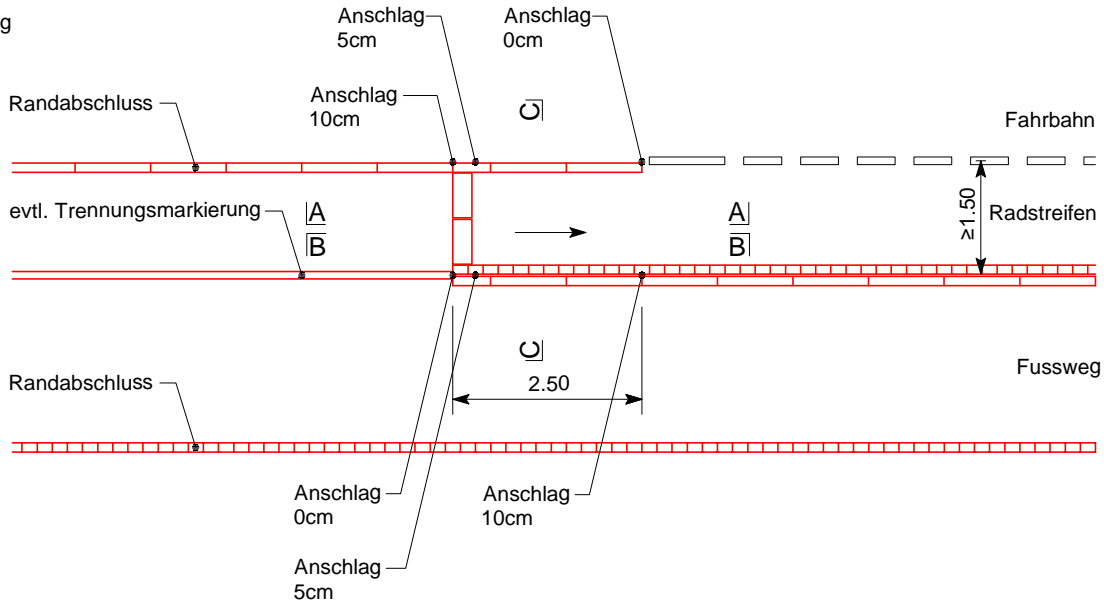


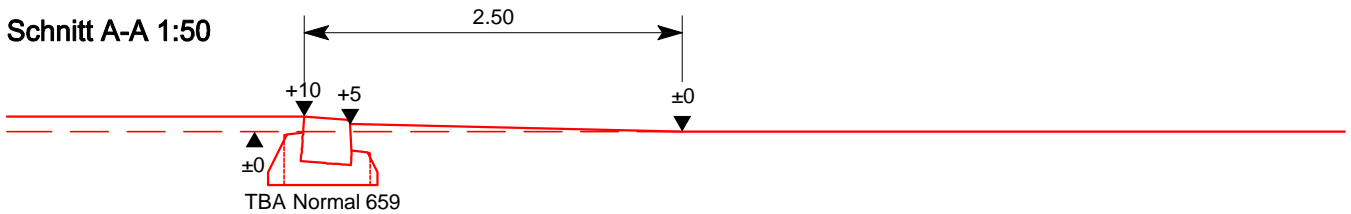
- Qualität und Form der Rand- und Schalensteine gemäss VSS-Norm
- Abschlüsse gemäss Normal TBA
- Bei Pflasterung Fugen mit Zementmörtel frosttausalzbeständig
- Ausfugen der Abschlüsse (Querfugen) gemäss Normal TBA 661
- Markierung gemäss VSS-Norm, nach Absprache mit PL TBA und Kantonspolizei
- Lage Randleit- und Schneepfostenfundamente in Absprache mit Strasseninspektorat

Situation 1 : 100

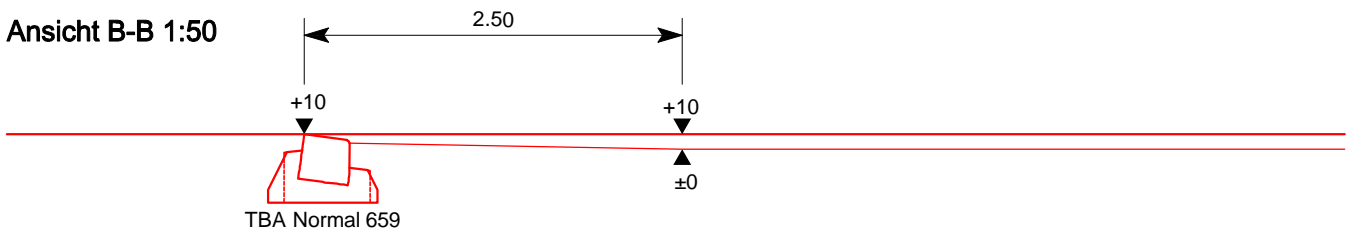
Kombinierter
Rad-/ Fussweg



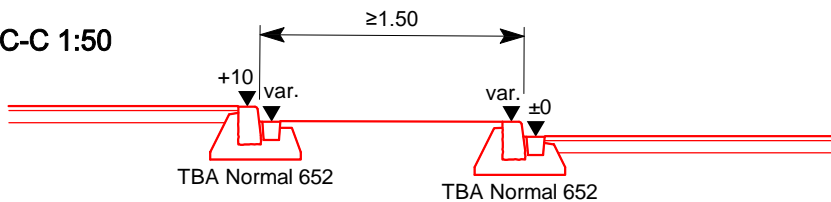
Schnitt A-A 1:50



Ansicht B-B 1:50



Schnitt C-C 1:50



Kanton Zürich
Baudirektion
Tiefbauamt

NORMALIEN FUER STAATSTRASSEN

FAHRRADRAMPE 1:100

ÜBERGANG RAD-/FUSSWEG AUF RADSTREIFEN

06.22

221